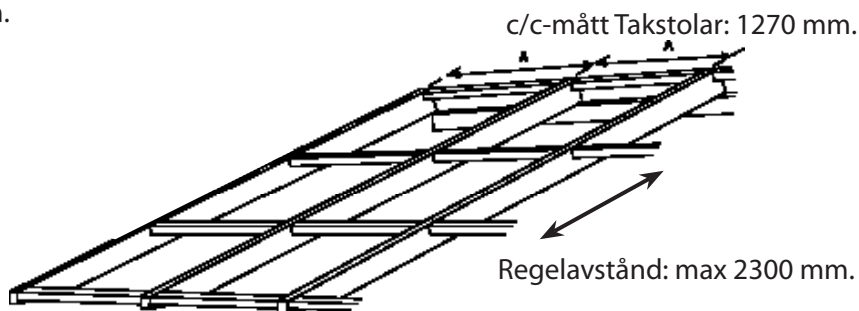
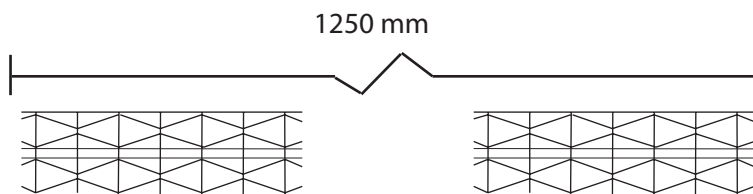
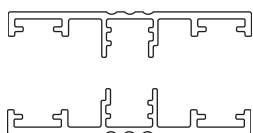


Kanalplasttak monteras på takstolar. Skivbredd för 32MW är 1250 mm, kräver c/c-mått takstolar 1270 mm. Tvärregel används från skivlängd 2,5m.



Aluminiumprofiler



Skarvprofiler för skarvning av skivor samt som gavel. Används med itryckt gummilist där skivorna skarvas. Fästs med 80 mm. skruv.

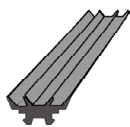


Ändprofil, monteras på skivans framkant över filtertejpen.

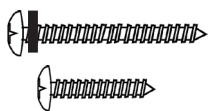


Gavelprofil, används i ytterkanter där inga skivor monteras. Används som på bilden med utstickande del uppåt.

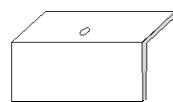
Tillbehör



Gummilist. Används tillsammans med skarvprofiler.



Skruv 80 mm. och 19 mm. För infästning av skarvprofiler och ändlock.



Ändlock



Silikontub



Distanskloss. Placeras i skarvprofilens mittspår vid förborring.



Filter-tejp. För tätning av nedre skivändan.



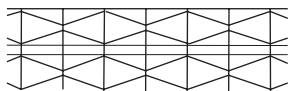
Aluminiumtejp. För tätning av övre skivändan.



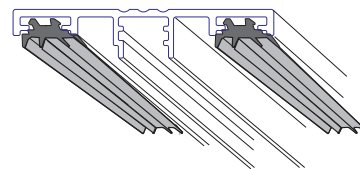
Alubutylband. För tätning mellan väggbeslag och kanalplasttak.

Kanalplast 32 MW

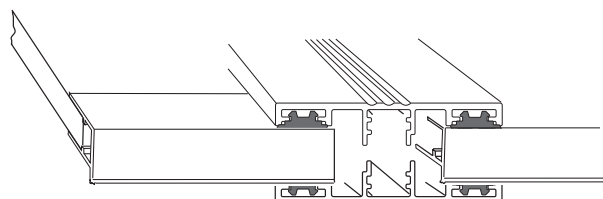
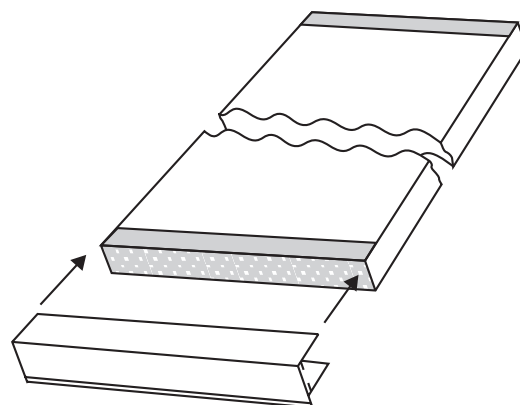
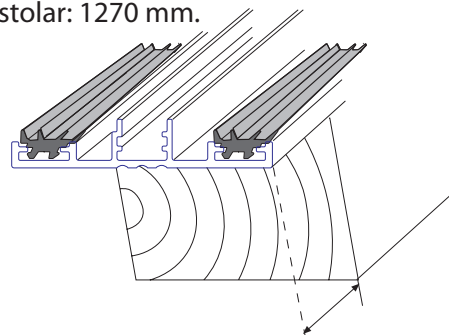
Montagegång

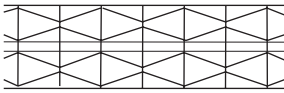


- Tryck i gummilister i skarvprofilerna.
- Tryck ned distansbit i undre profil för att styra och underlätta vid förborring.
- Lägg ihop och håla profilerna parvis med c/c 300 mm. /5 mm. borr)
- Markera vilka som hör ihop.
- Ta bort distansbitarna och lägg undre skarvprofilen på takstolen.
- Låt profilen sticka ut ca. 50-60 mm. för att träffa rätt i hängränna.
- Lämna ca. 25 mm. från vägg, för att ta upp temperaturrörelse.
- Montera undre profil mitt på takstol, fäst med skruv 19 x 4,2. Var noga med att få listen rak mot takstolen.
- Dra bort skyddstejpen i skivändarna samt lossa en bit av skyddsfoliet.
- Skyddsfolien med text markerar skivans ovansida.
- Sätt fast aluminiumtejpen i skivans övre ände och filtertejpen i skivans nedre ände.
- Tryck fast ändprofilen över filtertejpen i nedre änden.
- Täta med silikon i skarven mellan skivan och ändprofilen.
- Lägg upp den färdiga skivan i det första upplaget.
- Montera övre profilen och dra fast med 80 mm. skruv.
- Lägg upp nästa skiva o.s.v.

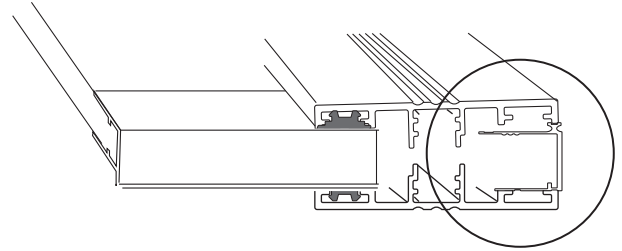


c/c-mått Takstolar: 1270 mm.

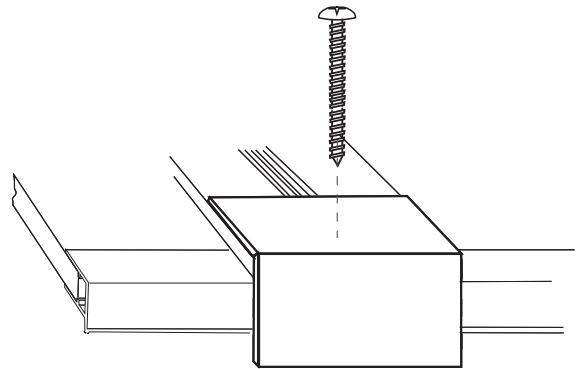




- I gaveln används gavelprofil som på bilden.
- Inga gummilister används ytterst.



- Montera ändlocket.
- Förborra med borr 3,5 mm.
- Skruva fast ändlocket för att täcka skarvens öppna framände.
- Använd skruv 19 mm.



- Ta bort skyddfilmen på skivorna.