

Halle Stomme

Pulpettak raka hörn

För att undvika fel och missförstånd vill vi be dig att läsa igenom och godkänna de specifikationer som utgör underlag vid tillverkningen av den Halle Stomme du beställt. OBS! Alla mått som anges avser Limträstommen.
Efter godkännande sätts produktionsprocessen igång och senare ändringar kan medföra kostnader som påförs köparen.

Återförsäljare:

Märke:

Referens:

Ordernr:

Hålmått Gavel:

ÖppningsBredd mm.

ÖppningsHöjd mm.

Yttermått Gavel:

Totalt Yttre Djup mm.

Limträstommens Höjd mm. (LH)

Halle Isolux-taket bygger:

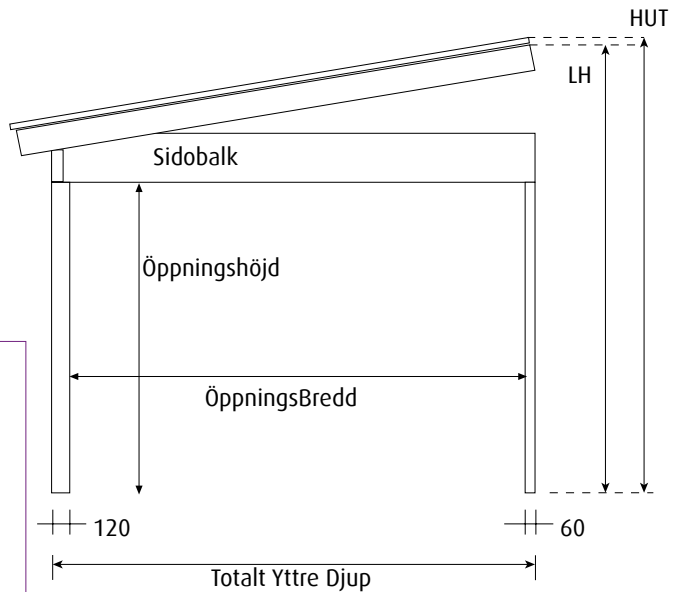
10 mm ca 35 mm

16 mm ca 40 mm

32 mm ca 60 mm

55 mm ca 80 mm

Hela Uterummets Totalhöjd mm (HUT)



Hålmått Front:

ÖppningsBredd mm.

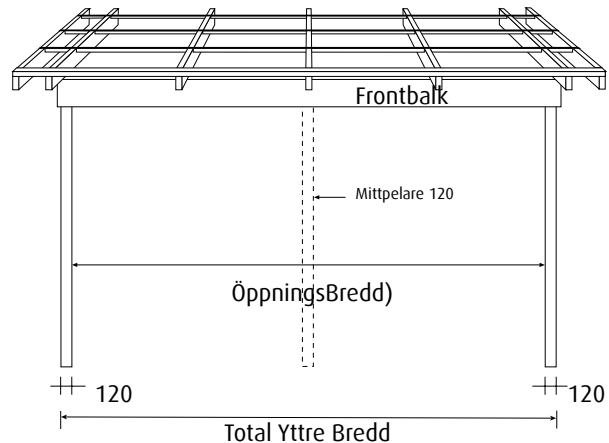
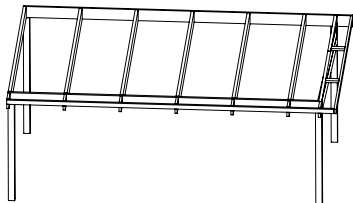
ÖppningsHöjd mm.

Yttermått Front:

Total Yttre Bredd mm.

Om Yttermått är större än 6000 mm är frontbalken delad, varför mittpelare krävs.

Monteras mot gavel i hörn
= inget takutsprång för den
sidan



Speciella önskemål:.....

Datum..... Godkännes.....Namnförtydligande.....

Blanketten lämnas till din återförsäljare. F.v.b. till Halle System AB: order@halle.se alt. fax 0430 - 13179