

# Halle Stomme

## Pulpettak med snett/sneda hörn

För att undvika fel och missförstånd vill vi be dig att läsa igenom och **godkänna** de specifikationer som utgör underlag vid tillverkningen av den Halle Stomme du beställt. OBS! Alla mått som anges avser Limträstommen.  
Efter godkännande sätts produktionsprocessen igång och senare ändringar kan medföra kostnader som påförs köparen.

Återförsäljare: .....

Märke: .....

Referens: .....

Ordernr: .....

### Hålmått Gavel:

ÖppningsBredd ..... mm

ÖppningsHöjd ..... mm

### Yttermått Gavel:

Totalt Yttre Djup ..... mm  
Inklusive det sneda hörnet bygger.

Limträstommens Höjd ..... mm (LH)

Halle Isolux-taket bygger:

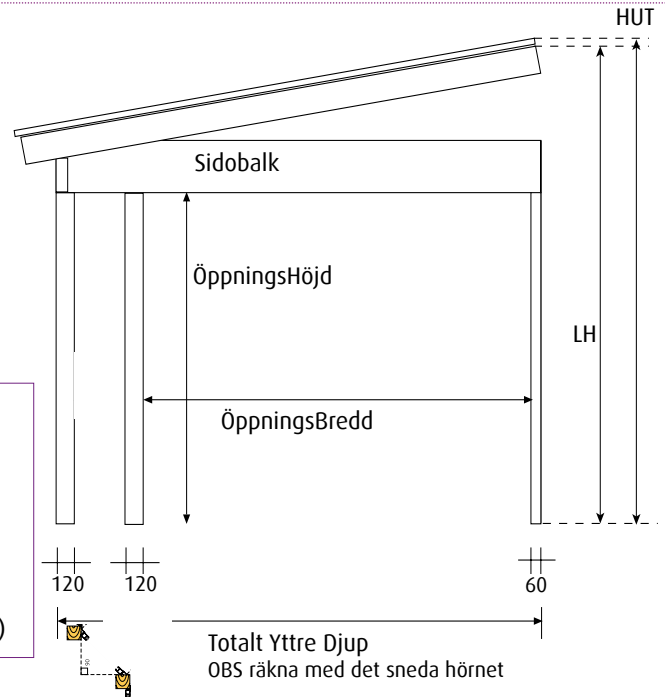
10 mm ca 35 mm

16 mm ca 40 mm

32 mm ca 60 mm

55 mm ca 80 mm

**Hela Uterummets Totalhöjd ..... mm (HUT)**



### Hålmått Front:

ÖppningsBredd ..... mm

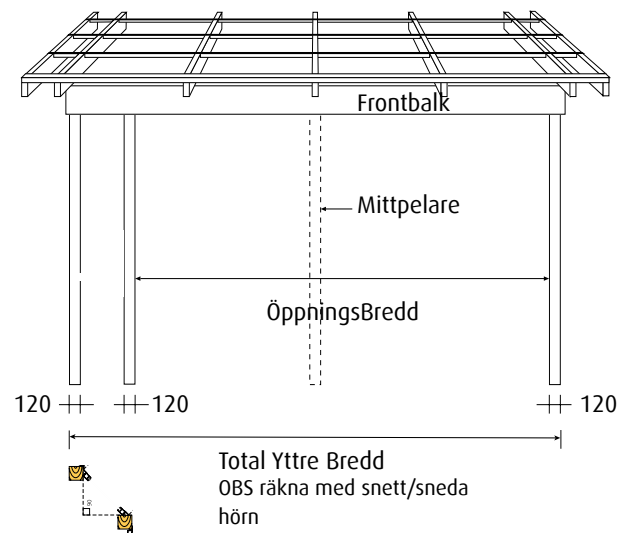
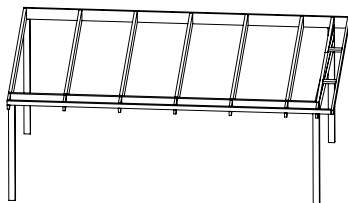
ÖppningsHöjd ..... mm

### Yttermått Front:

Totalt Yttre Bredd ..... mm  
Inklusive det sneda hörnet bygger.

Om Yttermått är större än 6000 mm är frontbalken delad, varför mittpelare krävs.

Monteras mot gavel i hörn  
= inget takutsprång för den sidan



Speciella önskemål:.....

Datum..... Godkännes..... Namnförtydligande.....

Blanketten lämnas till din återförsäljare. F.v.b. till Halle System AB: order@halle.se alt. fax 0430 - 13179