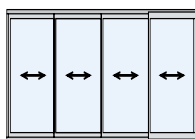
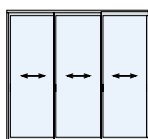
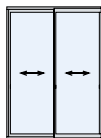





Bredd och höjd = Det uppmätta hålmåttet där partierna placeras. Partiernas storlek är anpassade efter hålmåttet.

## Dörrparti, höjd 1990

MZ SV HISD2A(S)  
HI 4M

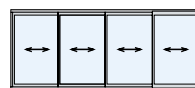
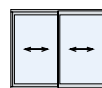





Dörrars/fönsters bredder kan vara olika i ett standardparti.

| Bredd        | Härdat isoler   | Energi/Argon  | Tillägg valfri RAL  |
|--------------|---|---|---|
| Öppningsmått |  |  |  |
| 1495 A       | 8 129   | 10 285  | 2 106   |
| 1595 B       | 8 339   | 10 587  | 2 106   |
| 1695 C       | 8 545   | 10 889  | 2 213   |
| 1795 D       | 8 753   | 11 192  | 2 213   |
| 1895 E       | 8 963   | 11 495  | 2 213   |
| 1995 F       | 9 175   | 11 797  | 2 213   |
| 2095 G       | 9 384   | 12 100  | 2 320   |
| 2210 A       | 11 441  | 13 781  | 2 906   |
| 2310 B       | 11 653  | 14 091  | 2 906   |
| 2410 C       | 11 861  | 14 401  | 3 066   |
| 2510 D       | 12 071  | 14 712  | 3 066   |
| 2610 E       | 12 280  | 15 023  | 3 066   |
| 2710 F       | 12 487  | 15 333  | 3 066   |
| 2810 G       | 12 697  | 15 644  | 3 066   |
| 2910 H       | 12 817  | 15 953  | 3 066   |
| 3010 I       | 13 116  | 16 264  | 3 120   |
| 3110 J       | 13 329  | 16 575  | 3 120   |
| 2925 A       | 14 575  | 17 931  | 3 520   |
| 3025 B       | 14 783  | 18 259  | 3 520   |
| 3125 C       | 14 992  | 18 588  | 3 520   |
| 3225 D       | 15 199  | 18 917  | 3 520   |
| 3325 E       | 15 409  | 19 247  | 3 520   |
| 3425 F       | 15 616  | 19 576  | 3 520   |
| 3525 G       | 15 825  | 19 904  | 3 520   |
| 3625 H       | 16 033  | 20 233  | 3 627   |
| 3725 I       | 16 244  | 20 563  | 3 627   |
| 3825 J       | 16 453  | 20 892  | 3 627   |
| 3925 K       | 16 665  | 21 220  | 3 627   |
| 4025 L       | 16 876  | 21 549  | 3 627   |
| 4125 M       | 17 087  | 21 879  | 3 627   |

## Fönsterparti, höjd 1190

MZ SV HI SF2A(S)  
HI 4M



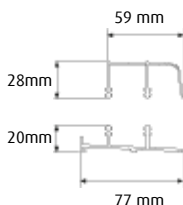
| Bredd        | Härdat isoler   | Energi/Argon  | Tillägg valfri RAL  |
|--------------|---|---|---|
| Öppningsmått |  |  |  |
| 1495 A       | 4 045   | 6 867   | 2 106   |
| 1595 B       | 4 193   | 7 048   | 2 106   |
| 1695 C       | 4 341   | 7 228   | 2 213   |
| 1795 D       | 4 467   | 7 328   | 2 213   |
| 1895 E       | 4 591   | 7 591   | 2 213   |
| 1995 F       | 4 711   | 7 771   | 2 213   |
| 2095 G       | 4 836   | 7 952   | 2 320   |
| 2210 A       | 6 271   | 9 423   | 2 906   |
| 2310 B       | 6 415   | 9 608   | 2 906   |
| 2410 C       | 6 561   | 9 793   | 3 066   |
| 2510 D       | 6 707   | 9 980   | 3 066   |
| 2610 E       | 6 835   | 10 165  | 3 066   |
| 2710 F       | 7 001   | 10 351  | 3 066   |
| 2810 G       | 7 083   | 10 536  | 3 066   |
| 2910 H       | 7 207   | 10 723  | 3 066   |
| 3010 I       | 7 329   | 10 908  | 3 120   |
| 3110 J       | 7 452   | 11 093  | 3 120   |
| 2925 A       | 8 303   | 12 461  | 3 520   |
| 3025 B       | 8 448   | 12 659  | 3 520   |
| 3125 C       | 8 599   | 12 855  | 3 520   |
| 3225 D       | 8 744   | 13 052  | 3 520   |
| 3325 E       | 8 892   | 13 248  | 3 520   |
| 3425 F       | 9 016   | 13 445  | 3 520   |
| 3525 G       | 9 141   | 13 641  | 3 520   |
| 3625 H       | 9 267   | 13 839  | 3 627   |
| 3725 I       | 9 391   | 14 036  | 3 627   |
| 3825 J       | 9 511   | 14 232  | 3 627   |
| 3925 K       | 9 637   | 14 429  | 3 627   |
| 4025 L       | 9 763   | 14 625  | 3 627   |
| 4125 M       | 9 885   | 14 823  | 3 627   |

### Färgmatcha

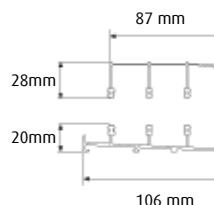
Halle Solid-profilerna kan även fås i valfri RAL-kulör mot tilläggs-kostnad



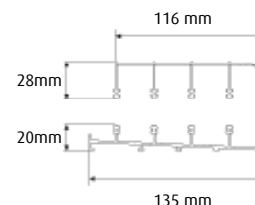
Skena övre & undre, byggbredder mot pelare.



2d = 2-spår skena



3d = 3-spår skena



4d = 4-spår skena


### Lås

Hakregellås ingår som standard till partier i dörrhöjd.

För hakregellås till partier i fönsterhöjd

Pris: 1 600 kr

Hakregellås




2 st per parti ingår till partier i dörrhöjd

Låsknopp




Ingår till partier i fönsterhöjd

Rättväng parti, utifrån sett. Yttersta luckan till höger.



Spegelväng parti, utifrån sett. Yttersta luckan till vänster.




# Halle Solid Specialmått


Vitlackade och naturanodiserade profiler standard.

Pris per parti enligt måttintervall.

# Skjutpartier Mertid Mertid+

 Härdat Isoler Glas  
Halle Mertid

 Härdat Isoler Glas  
Energi/Argon  
Halle Mertid+

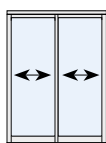


2 st hakregellås per parti i dörrhöjd ingår.

**OBS! Tillägg för hakregellås vid höjder under 1400 mm.  
Pris 1 600 kr**

## Färgmatcha

Halle Solid-profilerna kan även fås i valfri RAL-kulör mot tilläggs-kostnad

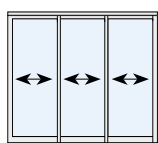


### 2-delat parti

MZSV HISD 2X (S)  
MZSV HISF 2X (S)

Maxyta: Öppningsmått 4,4 m<sup>2</sup>  
Maxbredd: 2400 mm  
Maxhöjd: 2200 mm

| Bredd     | Höjd  |          |           |           |        |        |        |        | Tillägg valfri kulör |
|-----------|-------|----------|-----------|-----------|--------|--------|--------|--------|----------------------|
|           | -800  | 801-1400 | 1401-2000 | 2001-2200 |        |        |        |        |                      |
| -1200     | 5 442 | 5 621    | 6 402     | 6 716     | 8 962  | 9 410  | 9 282  | 9 776  | 2 000                |
| 1201-1600 | 5 869 | 6 108    | 7 150     | 7 570     | 10 029 | 10 626 | 10 456 | 11 113 | 2 106                |
| 1601-2000 | 6 296 | 6 595    | 7 896     | 8 419     | 11 096 | 11 843 |        |        | 2 213                |
| 2001-2400 | 6 722 | 7 081    | 8 643     | 9 270     |        |        |        |        | 2 000                |

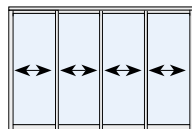


### 3-delat parti

MZSV HISD 3X (S)  
MZSV HISF 3X (S)

Maxyta: Öppningsmått 6,6 m<sup>2</sup>  
Maxbredd: 3600 mm  
Maxhöjd: 2200 mm

| Bredd     | Höjd  |          |           |           |        |        |        |        | Tillägg valfri kulör |
|-----------|-------|----------|-----------|-----------|--------|--------|--------|--------|----------------------|
|           | -800  | 801-1400 | 1401-2000 | 2001-2200 |        |        |        |        |                      |
| -2400     | 7 968 | 8 315    | 9 935     | 10 561    | 13 512 | 14 408 | 14 170 | 15 157 | 2 906                |
| 2401-3000 | 8 616 | 9 064    | 11 088    | 11 872    | 15 160 | 16 260 | 15 984 | 17 216 | 3 066                |
| 3001-3200 | 8 836 | 9 313    | 11 472    | 12 310    | 15 710 | 16 904 |        |        | 3 120                |
| 3201-3600 | 9 275 | 9 814    | 12 242    | 13 183    |        |        |        |        | 2 694                |



### 4-delat parti

MZSV HISD 4X (S)  
MZSV HISF 4X (S)

Maxyta: Öppningsmått 8,8 m<sup>2</sup>  
Maxbredd: 4800 mm  
Maxhöjd: 2200 mm

| Bredd     | Höjd  |          |           |           |       |       |       |       | Tillägg valfri kulör |
|-----------|-------|----------|-----------|-----------|-------|-------|-------|-------|----------------------|
|           | -800  | 801-1400 | 1401-2000 | 2001-2200 |       |       |       |       |                      |
| -3600     | 10970 | 11468    | 14165     | 16640     | 18963 | 21211 | 20028 | 21401 | 3520                 |
| 3601-4000 | 11443 | 11998    | 14995     | 15975     | 20147 | 21533 | 21330 | 22856 | 3627                 |
| 4001-4400 | 11916 | 12527    | 15824     | 16890     | 21330 | 22856 |       |       | 3574                 |
| 4401-4800 | 12390 | 12965    | 16652     | 17878     |       |       |       |       | 3200                 |