



## Uterum Pulpettak

Uterum pulpettak är det vanligaste uterummet som passar de flesta hustyper och byggnader.


Denna variant är enklast att montera, och det krävs sällan några ingrepp i husets fasad vid montering av en väggansluten pulpettaklösning.

Ett uterum med pulpettak är en klassisk och tidlös modell när det gäller uterumsbyggnation.

Välj en stomme med takutstick eller kanske en funkisvariant utan takutstick för kantigare former.

Vill du bygga ett uterum med lite mjukare former kan du med fördel välja en stomme med ett eller två brutna hörn för ett mindre fyrkantigt uttryck.

Vid val av brutna hörn kan man även välja fasta glaspartier med vädringslucka för bra ventilation i uterummet.



## Fristående uterum

Halle har även Fristående uterum för valfri placering i trädgården.

Alla uterum från Halle kan man designa i egna mått i Halles uterumskonfigurator.

På alla uterum från Halle kan man välja årstid: Sommar, Vår/Höst eller Vinter

## Stommar

Halle erbjuder stommar i limträ. Vi kapar våra stommar i vår egen produktion i Laholm, så varje stomme är ett noggrant och gediget hantverk och det är med stolthet vi levererar varje stomme unikt anpassad till våra kunder.

Det finns många fördelar med att välja en formbeständig uterumsstomme i limträ. Limträ är ett naturmaterial med hög hållfasthet och är lätt att bearbeta och montera.





## Uterum Sadeltak

Uterum med sadeltak är för dig som vill ha ett uterum med mycket rymd.

Ett sadeltak innebär högre takhöjd i rummet.

Med formatskurna fönster uppe inock släpper du in mycket ljus i ditt uterum och tar bort gränsen mellan ute och inne med extra ljusinsläpp.

En sadeltakstomme kan vara lite mer komplicerad att montera med större ingrepp i husets tak och fasad.

Få en annan karaktär på ditt uterum med brutna hörn, där man även kan välja fasta glaspartier med vädringslucka för bra ventilation i uterummet.


Öppenheten upp inock innebär fantastiska möjligheter att utforma ditt uterum med belysning och inredningsdetaljer.

Hos Halle kan man välja färdiga paketrum i olika mått och för olika årstider eller så ritar man sitt uterum i egna mått för önskad årstid i Halle uterumskonfigurator.

Läs mer om olika utförande på uterum på sidan 32 och 33. Här finns även uterumsguiden och vad man bör tänka på.







# UTERUMSGUIDE - ATT TÄNKA PÅ - VÄGEN TILL DITT NYA UTERUM

<p><b>1 FÖRBEREDELSE</b></p> <p>Hur ska jag använda mitt uterum? Sommar, vår/höst eller året runt?</p> <p>Halle erbjuder olika uterumssystem &amp; takalternativ beroende på hur stor del av året du ska nyttja ditt uterum. (se tabell nedan för vägledning)</p>	<p><b>2 BUDGET</b></p> <p>Hur ser min budget ut? Hur mycket kostar just mitt dröm-uterum. Priserna skiljer beroende på användningsområde.</p> <p>Med hjälp av Halles 3D-konfigurator får jag snabbt fram en prisindikation på uterum för olika säsonger.</p>	<p><b>3 STORLEK</b></p> <p>Hur stort uterum behöver jag? Hur ska jag använda mitt uterum? Vill jag ha plats för möbler, förvaring?</p>
<p><b>4 MODELL &amp; PLACERING</b></p> <p>Hur ska rummet se ut? Ska det monteras mot mitt hus eller byggas fristående?</p> <p>Pulpettak eller sadeltak?</p> <p>Morgonsol eller kvällssol, vad vill jag njuta av i mitt nya rum?</p>	<p><b>5 BYGGLOV</b></p> <p>Sök bygglov i god tid när du vet hur ditt rum ska se ut. Ska du göra ändringar på ditt hus, bygga nytt eller göra vissa tillbyggnader så krävs ofta bygglov.</p> <p>Kontakta alltid din kommuns byggnadskontor innan du sätter igång ditt uterumsprojekt.</p>	<p><b>6 MONTAGE</b></p> <p>Bygga själv eller ta hjälp av montörer. En färdig byggsats underlättar enormt mycket vid montering.</p> <p>Uterummet levereras färdigkapat för snabbt och enkelt montage. Utförlig monteringsanvisning medföljer, och stommens delar är tydligt uppmärkta enligt anvisning.</p>
<p><b>7 GRUND &amp; GOLV</b></p> <p>Det finns olika typer av grunder, gjuten platta med golvvärme eller träbjälklag med eller utan isolering beroende på hur uterummet ska användas. Oavsett är det mycket viktigt att grunden är stadig och rak för ett bra slutresultat.</p> <p>Vilket golv ska jag ha i mitt uterum, klinker, trä, laminat eller matta?</p>	<p><b>8 UTRUSTNING &amp; TILLBEHÖR</b></p> <p>Hur ska jag värma upp mitt rum, golvvärme, kamin, värmefläkt eller element?</p> <p>Tänk på elinstallation.</p> <p>Solskydd för skydd mot värme på sommaren och för att bevara värmen på vintern vid uppvärmning.</p>	 <p><b>UTERUMSKONFIGURATOR</b> Rita ditt uterum i egna mått på vår hemsida! <a href="http://www.halle.se">www.halle.se</a></p>

## REKOMMENDERADE PRODUKTER EFTER BEHOV

### Halle Aluminiumsystem rekommenderad säsong

	Sommar	Vår Höst	Vinter	Husfasad
 Primolux • U-värde glas 5,7	✓			
 Primolux Isolert / Solid - Energi argon • U-värde glas 1,6	✓	✓		
 Thermo / Vik Thermo • U-värde glas 1,0	✓	✓	✓	
 Fasad • U-värde glas 0,5 / Vikparti Fasad • U-värde glas 0,5	✓	✓	✓	✓

### Halle Isolux Kanalplasttak rekommenderad säsong

	Sommar	Vår Höst	Vinter
 Kanalplast 10mm Isolux • U-värde 2,5	✓		
 Kanalplast 16mm Isolux • U-värde 1,95	✓	✓	
 Kanalplast 32mm Isolux • U-värde 1,2	✓	✓	✓
 Kanalplast 55mm Isolux • U-värde 0,8	✓	✓	✓

# UTERUM

Halle tillverkar och säljer uterum i alla dess former. Välj ett färdigt väggmonterat paketrum som byggsats eller ett fristående uterum för fri placering i trädgården. På Halle hemsida kan man rita sitt uterum i egna mått med valfria tillbehör i alla dess former.

## Uterumskonfigurator - Rita ditt drömrum i egna mått

I Halle Konfigurator ritas man uterum i sina egna mått med önskade tillbehör. Här kan man välja tillbehör som brutna hörn, fasta eller skjutbara partier, vädringsluckor, olika kulörer på aluminiumprofilerna och kanalplasttak. Vill man rita sitt drömrum så gör man det enkelt i konfiguratoren. Här får man både byggsunderlag och pris.



## Paketrum - Kompletta byggsats i färdiga mått - Se hela sortimentet på: [www.halle.se](http://www.halle.se)

Välj ett väggmonterat paketrum med pulpet- eller sadeltak i färdiga mått i fyra olika storlekar eller ett fristående uterum i två olika storlekar när man vill placera uterummet på valfri plats i sin trädgård. Välj storlek och årstid. Ett monteringsfärdigt uterum levereras med färdigkapad stomme i limträ, anpassade glaspartier, färdigkapad kanalplasttak och profiler. Här bygger man steg för steg sitt uterum med måttanpassade delar. Stommen är framtagen för snözon 2,5 men finns även för snözon 4,5. Se skjutpartier och taktjocklek för respektive uterum nedan.



-  Sommar  
Primolux  
Sommar 1-glas  
Kanalplasttak 16mm
-  Vår Höst  
Primolux Isolert  
Vår Höst 2-glas energi argon  
Kanalplasttak 16mm
-  Vinter  
Thermo  
Vinter 2-glas energi argon  
Kanalplasttak 32mm

### HARMONY MONTERINGSFÄRDIGT UTERUM MED PULPETTAK

Ett väggmonterat uterum med ett pulpettak har lite lägre bygghöjd, en klar favorit när man vill undvika att ansluta i hustaket på själva huset. I de flesta fall passar ett pulpettak under det befintliga takutsprånget på boningshuset.

Välj mellan 15-, 18-, 25- eller 33kvm.  
Välj mellan sommar, vår/höst eller året runt.



-  Sommar  
Primolux  
Sommar 1-glas  
Kanalplasttak 16mm
-  Vår Höst  
Primolux Isolert  
Vår Höst 2-glas energi argon  
Kanalplasttak 16mm
-  Vinter  
Thermo  
Vinter 2-glas energi argon  
Kanalplasttak 32mm

### DREAM MONTERINGSFÄRDIGT UTERUM MED SADELTAK

Det väggmonterade uterummet med sadeltak är ett självklart val när man vill ha ett högre och luftigare uterum. Uterummet har formåtskurna fönster under nocken, som även går att beställa till måttsatta uterum där man ej vill ha panel upp till taknocken.

Välj mellan 15-, 18-, 25- eller 33kvm.  
Välj mellan sommar, vår/höst eller året runt.



-  Sommar  
Primolux  
Sommar 1-glas  
Kanalplasttak 16mm
-  Vår Höst  
Primolux Isolert  
Vår Höst 2-glas energi argon  
Kanalplasttak 16mm
-  Vinter  
Thermo  
Vinter 2-glas energi argon  
Kanalplasttak 32mm

### LAHOLM 15 KVM MONTERINGSFÄRDIGT FRISTÅENDE UTERUM

Ett fristående uterum anpassat efter olika säsonger med ljusinsläpp i glas ovanför främre skjutpartierna.

Välj mellan sommar, vår/höst eller året runt.  
Året runt partierna går även att få med valfria RAL-kulör på profilerna.



-  Sommar  
Primolux  
Sommar 1-glas  
Kanalplasttak 16mm
-  Vår Höst  
Primolux Isolert  
Vår Höst 2-glas energi argon  
Kanalplasttak 16mm
-  Vinter  
Thermo  
Vinter 2-glas energi argon  
Kanalplasttak 32mm

### HVERDAL 24 KVM MONTERINGSFÄRDIGT FRISTÅENDE UTERUM

Ett fristående uterum anpassat efter olika säsonger som lämpar sig när man har behov av ett större uterum.

Välj mellan sommar, vår/höst eller året runt.  
Året runt partierna går även att få med valfria RAL-kulör på profilerna.