

Halle Thermo

6-delat Skjutparti, 6 luckor på 3 spår Fönsterhöjd

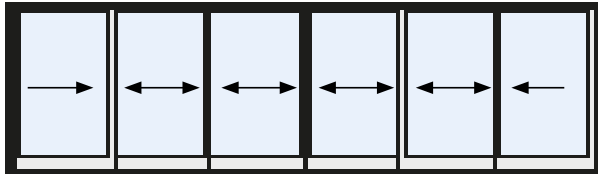
För att undvika fel och missförstånd vill vi be dig att läsa igenom och godkänna de specifikationer som utgör underlag vid tillverkningen av det Halle Thermo-parti du beställt.
Efter godkännande sätts produktionsprocessen igång och senare ändringar kan medföra kostnader som påförs köparen.

Återförsäljare:

Märke:

Referens:

Ordernr:




Alla luckorna är skjutbara.



Snäpplåsning på insidan av luckorna.

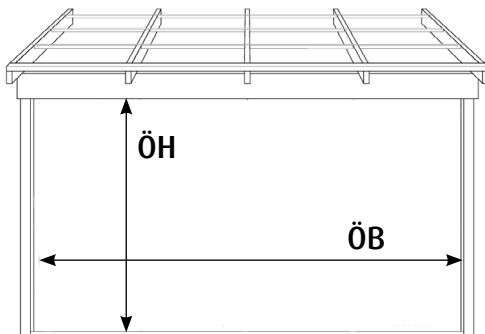
Parti sett ovanifrån

INSIDA




UTSIDA

Specifikation av mått:



Spröjs finns som tillval.

Markera eller rita vald variant.



ÖB = ÖppningsBreddmm. (max. 10800 mm.)

ÖH = ÖppningsHöjdmm. (max. 1800 mm.)

Partiets karmyttermått tillverkas ca. 20 mm. mindre än ÖB och ca. 10 mm. mindre än ÖH.

Utförande:

Glas: 2-glas härda isolerglas med argongasfyllning. U-värde 1,1.
Inre glaset energiglas.

Glasalternativ:

Klarglas (standard)

Tonat glas

Solskyddsglas Suncool 70/40

Specialglas:.....

Profilfärg:

Vitlackerad RAL9010 PS
både insida och utsida.
(standard)

Färg insida RAL:

(Glans 30)
Färg utsida RAL:.....
(Glans 30)

Låsning placering:

Standardhöjd för handtaget 1100 mm från botten
på dörrpartiet.

Datum..... Godkännes.....Namnförtydligande.....

Blanketten lämnas till din återförsäljare. F.v.b. till Halle System AB order@halle.se alt. fax 0430-13179