

För att undvika fel och missförstånd vill vi be dig att läsa igenom och godkänna de specifikationer som utgör underlag vid tillverkningen av det Halle Thermo-parti du beställt.
Efter godkännande sätts produktionsprocessen igång och senare ändringar kan medföra kostnader som påförs köparen.

Återförsäljare:

Märke:

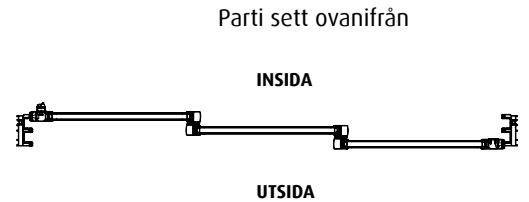
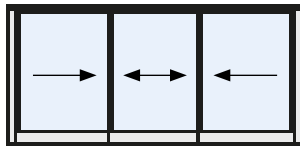
Referens:

Ordernr:

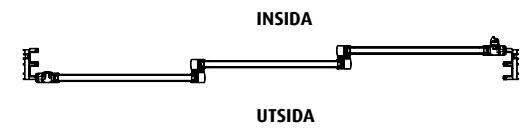
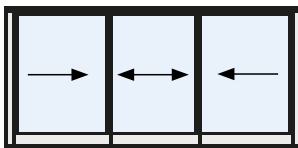
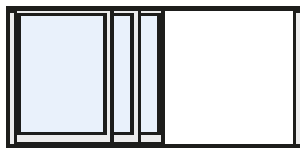
Välj luckplacering.

Kryssa i ruta för valt alternativ.

Rättvänt parti.
utifrån sett är
yttre luckan
placerad till höger.

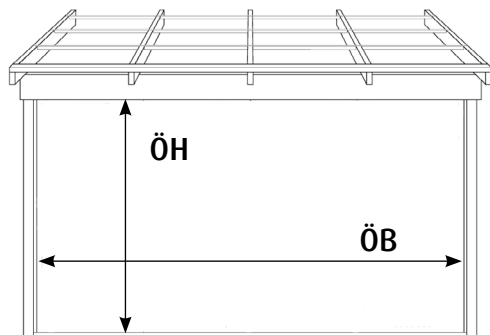


Spiegelvänt parti.
utifrån sett är
yttre luckan
placerad till vänster.



Alla luckorna är skjutbara. Snäpplåsning på insidan av luckorna.

Specifikation av mått:




ÖB = ÖppningsBreddmm. (max. 5400 mm.)

ÖH = ÖppningsHöjdmm. (max. 1800 mm.)

Partiets karmyttermått tillverkas ca. 20 mm. mindre än ÖB och ca. 10 mm. mindre än ÖH.

Spröjs finns som tillval.

Markera eller rita vald variant.



Utförande:

Glas: 2-glas härda isolerglas med argongasfyllning. U-värde 1,1.
Inre glaset energiglas.

Glasalternativ:

Klarglas (standard)

Tonat glas

Solskyddsglas Suncool 70/40

Specialglas:.....

Profilfärg:

Vitlackerad RAL9010 PS
både insida och utsida.
(standard)

Färg insida RAL:

(Glans 30)

Färg utsida RAL:.....

(Glans 30)

Snäpplåsning
placering:

Standardhöjd för handta-
get 300 mm från botten
på fönsterpartiet.

Partiet ska liva på höjden med dörrpartier på samma order.
(Snäpplås placeras i samma höjd som för dörren)

Datum..... Godkännes.....Namnförtydligande.....

Blanketten lämnas till din återförsäljare. F.v.b. till Halle System AB order@halle.se alt. fax 0430-13179