

För att undvika fel och missförstånd vill vi be dig att läsa igenom och godkänna de specifikationer som utgör underlag vid tillverkningen av det Halle Thermo-parti du beställt.
Efter godkännande sätts produktionsprocessen igång och senare ändringar kan medföra kostnader som påförs köparen.

Återförsäljare:

Märke:

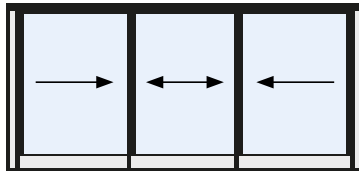
Referens:

Ordernr:

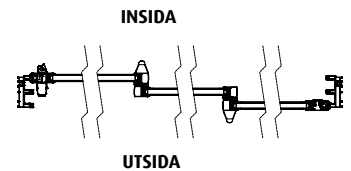
Välj luckplacering.

Kryssa i ruta för valt alternativ.

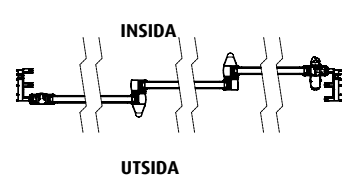
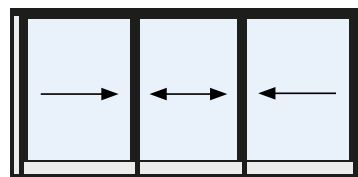
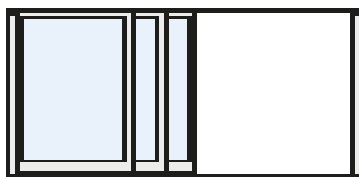
Rättvänt parti.
utifrån sett är
yttre luckan
placerad till höger.



Parti sett ovanifrån

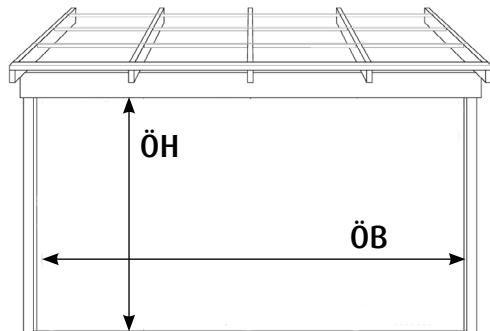


Spiegelvänt parti.
utifrån sett är
yttre luckan
placerad till vänster.




Alla luckorna är skjutbara. Nyckellåsning monteras på den innersta luckan.

Specifikation av mått:



Spröjs finns som tillval.

Markera eller rita vald variant.



ÖB = ÖppningsBreddmm. (max. 5400 mm.)

ÖH = ÖppningsHöjdmm. (max. 2500 mm.)

Partiets karmyttermått tillverkas ca. 20 mm. mindre än ÖB och ca. 10 mm. mindre än ÖH.

Utförande:

Glas: 2-glas hårda isolerglas med argongasfyllning. U-värde 1,1.
Inre glaslet energiglas.

Glasalternativ:

Klarglas (standard)

Tonat glas

Solskyddsglas Suncool 70/40

Specialglas:.....

Profilfärg:

Vitlackerad RAL9010 PS
både insida och utsida.
(standard)

Färg insida RAL:

(Glans 30)
Färg utsida RAL:.....
(Glans 30)

Låsning placering:

Standardhöjd för handtaget 1100 mm från botten
på dörrpartiet.

Datum..... Godkännes.....Namnförtydligande.....

Blanketten lämnas till din återförsäljare. F.v.b. till Halle System AB order@halle.se alt. fax 0430-13179