

Halle Solid

3-delat skjutparti

För att undvika fel och missförstånd vill vi be dig att läsa igenom och godkänna de specifikationer som utgör underlag vid tillverkningen av det Halle Solid-parti du beställt.

Efter godkännande sätts produktionsprocessen igång och senare ändringar kan medföra kostnader som påförs köparen.

Återförsäljare:

Märke:

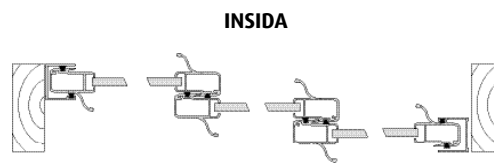
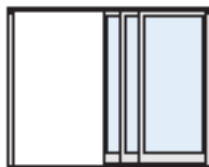
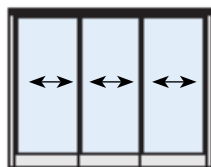
Referens:

Ordernr:

Välj luckplacering.
Kryssa i ruta för valt alternativ.

Rättvänt parti.

Utifrån sett är yttre luckan placerad till höger.

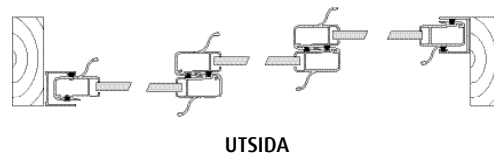
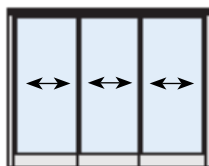
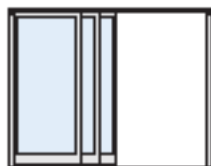


INSIDA

UTSIDA

Speglvänt parti.

Utifrån sett är yttre luckan placerad till vänster.

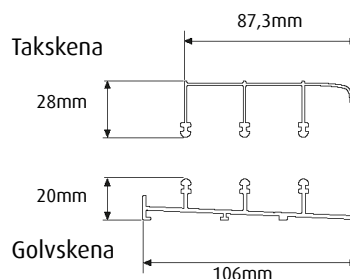
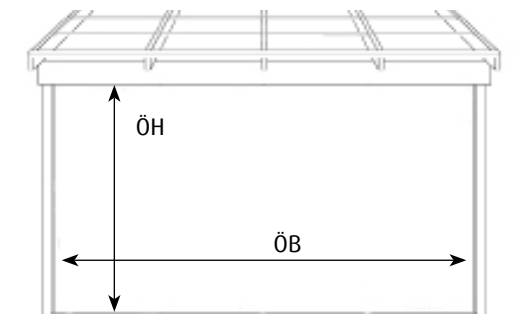


INSIDA

UTSIDA

Alla luckorna är skjutbara.

Specifikation av mått:



ÖB = ÖppningsBreddmm.

ÖH = ÖppningsHöjdmm.

Max. totalyta (ÖB x ÖH) 6,6 m²

Utförande:

Färg: Vitlackerad RAL9010

Glas: Härdad Isolerglas D4-9

Lås: 2 st hakregellås per parti i dörrhöjd.

2 st låsknappar till parti i fönsterhöjd.

Tillval:

Härdat Energiglas D4-9 med argon

Hakregellås till parti i fönsterhöjd, 2 st

Annan RAL-kulör RAL:
(Glans 30)

Datum..... Godkännes.....Namnförtydligande.....

Blanketten lämnas till din återförsäljare. F.v.b. till Halle System AB order@halle.se