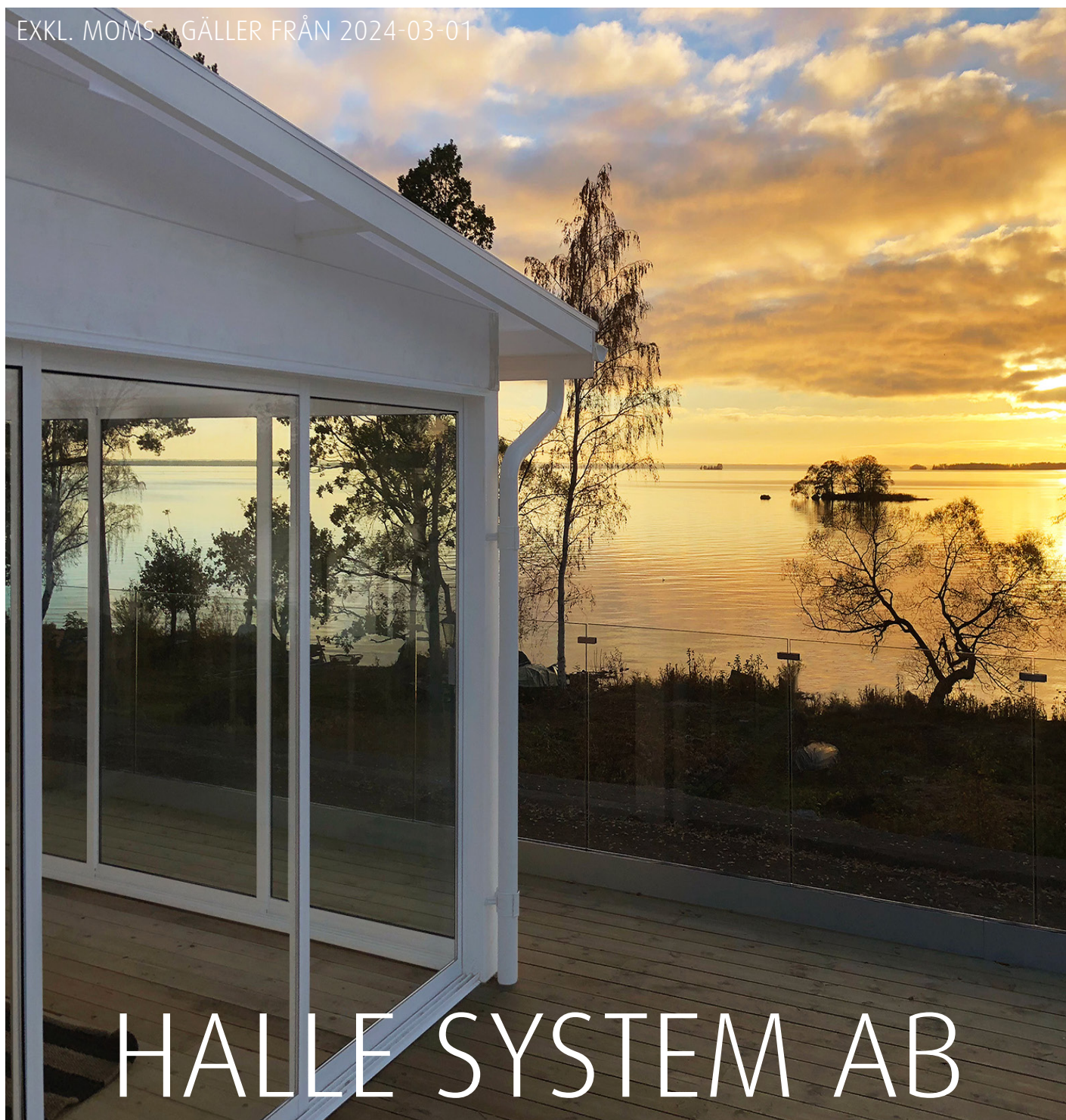


ALUMINIUMSYSTEM
UTERUM
SKJUTPARTIER
VINTERTRÄDGÅRD
FASADSYSTEM
VIKPARTI
LJUSINSLÄPP
KANALPLAST

HALLE

BRUTTOPRISLISTA 2024-1

EXKL. MOMS GÄLLER FRÅN 2024-03-01



HALLE SYSTEM AB

Innehållsförteckning:

HALLE

Sid Produkt (länk)

2-3	Frakt & försäljningsvillkor	65-68	Halle Vikpartier Thermo 2-glas argon
4-5	NYHET - Återförsäljarkonto - Konfigurator	69-72	Halle Vikpartier Fasad 3-glas
6	Välj rätt uterum och produkt	73-80	Halle Fasad 3-glas argon
7-14	Halle Isolux kanalplasttak	82-83	Fristående Uterumssatser
15-16	Halle Glastak - PC-Tak	84-85	Kompletta Uterumssatser
17-22	Halle Primolux 1-glas	86-88	Halle Stomme & Takavvattning
23-30	Halle Primolux Isoler 2-glas	89-91	Halle Takplast / Halle Lux Ljusinsläpp
31-42	Halle Solid 2-glas	92	SAPA Selection by Halle
43-54	Halle Solid Plus 2-glas argon	93-94	Uterumsguide
55-64	Halle Thermo 2-glas argon	95	Offertförfrågan mall

Leverans och försäljningsvillkor

Försäljningsvillkor:

Dessa leverans- och försäljningsvillkor gäller i tillägg till ABM 07 och tillämpas i och med att HALLE sänder orderbekräftelse.

Vid avvikelser mellan innehållet i ABM 07 och dessa villkor, ska dessa villkor äga företräde.

Dessa leverans- och försäljningsvillkor gäller även framför andra eventuella avtal och villkor, inklusive inköpsavtal och ramavtal, om inte annat skriftligen överenskommes.

Orderbekräftelse:

Avtal är bindande för HALLE först då HALLE överlämnat orderbekräftelse. Avviker orderbekräftelsen från offert, gäller innehållet i orderbekräftelsen. Kunden anses ha godkänt HALLES orderbekräftelse om kunden inte utan dröjsmål framställer anmärkning till HALLE.

Beskrivningar:

Alla uppgifter beträffande vikt, dimensioner, toleranser, pris, tekniska eller andra data i kataloger, prospekt, annonser och liknande är ungefärliga och kan komma ändras genom löpande produktförändringar.

Sådana uppgifter är bindande för HALLE endast i den mån avtalet uttryckligen hänvisar till dem. Kunden ansvarar för att rätt dimensionering görs.

Pris enligt lista:

HALLE har rätt att ändra pris som beror på förändring av råvarupris, valutakurser och liknande. Leveransdagens pris och villkor gäller. Emballage och fraktkostnad tillkommer enligt avtal, separat överenskommelse eller i övrigt enligt HALLES prislista.

Leverans:

Risken och ansvaret för godset övergår till kunden när HALLE överlämnar godset för transport från HALLES fabrik.

Angivet leveransdatum avser den vecka då godset lämnar fabriken i Laholm.

HALLE ansvarar ej för förseningar som orsakas av transportören, underleverantör eller i övrigt av omständigheter utanför HALLES kontroll (force majeure). Under alla förhållanden är HALLES ansvar för leveransförsening för varje fullbordad vecka som godset är försenat begränsat till ett belopp som motsvarar 2 procent av ordervärdet på det försenade godset, dock max 2 000 kronor. HALLE är inte skyldigt att utge ersättning för mer än 10 veckors försening. Om leveransförsening, som HALLE ansvarar för, överstiger 10 veckor, har kunden istället rätt att häva avtalet. HALLE har inte något annat ansvar för leveransförsening än vad som anges i denna punkt.

Transportskador:

HALLE ansvarar endast för transportskador eller saknat kolli som noteras på fraktsedeln och bekräftas av chauffören. Anmälan görs till HALLE eller återförsäljare.

Ta alltid bilder på godset.

Synlig skada eller saknat kolli som ej är noterat och bekräftat accepteras ej som reklamation. Kunden ska anmäla dold transportskada till HALLE inom 7 dagar efter mottagande.

Därefter har kunden inte rätt att göra gällande dold transportskada.

Returer, återtagandeförbehåll:

HALLE förbehåller sig rätten att häva köpet och återta godset om kunden inte betalar fakturan i utsatt tid. Godset är HALLES egendom tills dess kunden erlagt full betalning. Returer skall alltid godkännas av HALLE i förväg.

Observera att kunden inte har rätt att i förekommande fall återropa ångerrätt för varor som anpassats specifikt efter kundens önskemål.

HALLE accepterar endast retur av oskadat gods. Kreditering sker med ett belopp som max motsvarar fakturerat nettobelopp minus 25 procent. Transportkostnader belastar kunden.

Reklamationer:

Kunden ska reklamera fel inom skälig tid från det att felet märkts eller borde ha märkts eller annars kommit till kundens kännedom. Om levererat gods skulle visa sig vara behäftat med fel, som inte varit synligt vid mottagande, får HALLE efter eget val kostnadsfritt återta, ersätta, reparera eller omarbeta den felande varan.

- Om skadad produkt är monterad accepteras inga reklamationer.

HALLE har utöver detta ingen skyldighet att på grund av felet betala ersättning eller skadestånd för de direkta eller indirekta förluster och kostnader som kan ha uppstått för kund eller parter i senare led

På leveranser från HALLE finns information till godsmottagare.

Fraktvillkor

HALLE

För denna prislista gäller att samtliga priser är:

- Exkl. frakt och emballage Fritt vår fabrik i Laholm på bil oemballerat.
- Exkl. moms Lagstadgad mervärdesskatt tillkommer.
- Köparen har skyldighet att kontrollera att orderbekräftelsen stämmer med lagd order.
- Kan köparen ej tyda HALLES kodbeteckningar ska HALLE omgående kontaktas av kund för en omgående genomgång av bekräftelsen.
- Garanti lämnas endast under förutsättning att Godsmottagning, Monterings- och Skötselinstruktionerna följs enligt leverantörens instruktioner.
- Garantivillkor samt Reklamations och Kvalitetsbestämmelser hänvisas till www.halle.se

- Korrekt leveransadress och telefonnummer för avisering ska anges vid order.
- Av HALLE aviserad leveranstidpunkt avser tiden från fabrik. Extra kostnader för eventuella förseningar orsakade av fraktbolag kan aldrig debiteras HALLE SYSTEM.
- Godset levereras till mottagaren på bil. Det är mottagarens ansvar och skyldighet att ombesörja tillförlitlig framkomlighet på farbar väg för lastbil.
- Lossning av sändning sker vid fordonets lång eller kortsida till markplan.
- Mottagaren ansvarar för att det finns en jämn och tillräckligt stor yta att sätta av sändningen på.
- Felaktig avisering eller övriga händelser som påverkar/försvårar lossning och som medför extra kostnader kommer att faktureras köparen.
- Om avtalad leveranstidpunkt senareläggs av köparen debiteras varorna på avtalad leveransvecka och efter orderbekräftelsens specifikation. Ev kostnader för lagerhållning debiteras vid leveranstillfället.

Fraktzoner med postnummer



Zon 1 Postnummer börjar på:				Zon 2 Postnummer börjar på:			Zon 3 Postnummer börjar på:		
20	30	40	50	10	60	70	79	82	90
21	31	41	51	11	61	71		83	91
22	32	42	51	12	62	72		84	92
23	33	43	53	13	63	73		85	93
24	34	44	54	14	64	74		86	94
25	35	45	55	15	65	75		87	95
26	36	46	56	16	66	76		88	96
27	37	47	57	17	67	77		89	97
28	38	48	58	18	68	78			98
29	39	49	59	19	69	80			
						81			

Emballage är träpall byggd för ändamålet alt. stålhack med klossar/ben i botten för bandslinga eller för trucklossning.

- Vid leverans av objektsorder från HALLE till samma destination beräknas frakt och emballagekostnaderna ut av HALLE från fall till fall.

- Vid gods över 6 m räknas pris enl offert.

Viktigt förfarande vid Transportskador:

HALLE ansvarar endast för transportskador eller saknat kolli som noteras på fraktsedeln och bekräftas av chauffören. Anmälan görs till HALLE eller återförsäljare.

Ta alltid bilder på godset.

Synlig skada eller saknat kolli som ej är noterad och bekräftad accepteras ej som reklamation.

Kunden ska anmäla dold transportskada till HALLE inom 7 dagar efter mottagande.

Därefter har kunden inte rätt att göra anspråk gällande dold transportskada.

Frakt	Zon 1	Zon 2	Zon 3	Emballage		Kranbil		
	Per order	Per order	Per order	Per enhet	Antal/enhet	Zon 1	Zon 2	Zon 3
Primolux/Solid	1.300 SEK	1.900 SEK	2.100 SEK	350 SEK	16 luckor/pall	X	X	X
Thermo	1.300 SEK	1.900 SEK	2.100 SEK	490 SEK	8 luckor/pall	X	X	X
Tak	1.300 SEK	1.900 SEK	2.100 SEK	250 SEK	-	X	X	X
Limträstomme	1.300 SEK	1.900 SEK	2.100 SEK	500 SEK	1	3.200 SEK	4.200 SEK	5.200 SEK
Plast - Plana skivor	1.300 SEK	1.900 SEK	2.100 SEK	350 SEK	-	X	X	X
Fasadparti	1.300 SEK	1.900 SEK	2.100 SEK	1.900 SEK *	1	3.200 SEK	4.200 SEK	5.200 SEK
Vikparti	1.300 SEK	1.900 SEK	2.100 SEK	1.900 SEK *	1	3.200 SEK	4.200 SEK	5.200 SEK

Direktleverans	Zon 1	Zon 2	Zon 3
	1.500 SEK	2.100 SEK	2.300 SEK

* Fasadparti: Vid två partier med samma storlek kan de samlas i samma låda.

* Vikparti: Vid två partier med samma storlek kan de samlas i samma låda.

Vid leverans med kranbil adderas ordinarie fraktkostnad enligt fraktzon och kranbilskostnad enligt fraktzon.

NYHETER FRÅN HALLE SYSTEM AB

NYHET! HALLE ÅTERFÖRSÄLJARKONTO

Med Halles återförsäljarkonto kan du som återförsäljare hantera flera funktioner på Halles hemsida, www.halle.se

Återförsäljarkonto

Med ett återförsäljarkonto kan du snabbt och enkelt logga in och se priser på alla Halles produkter, både i standardmått och specialmått. Priserna som visas är dina avtalade nettopriser inklusive frakt och emballagekostnader.

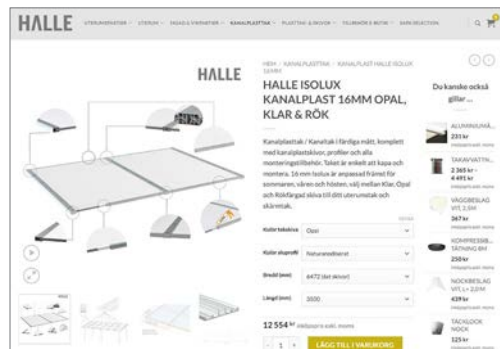
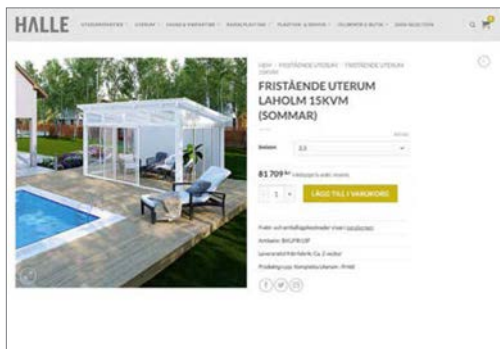
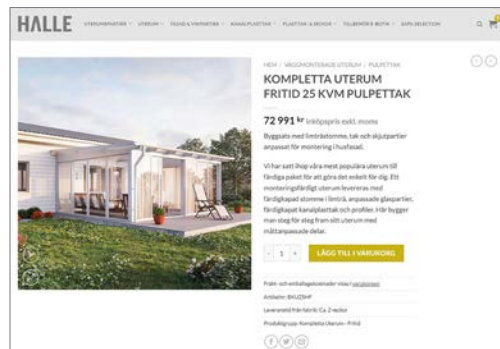
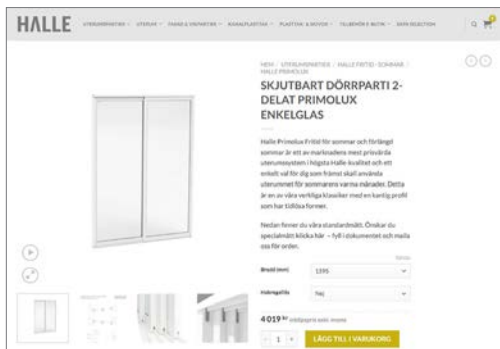
Offerter

Ska du ta fram en offert? - Spara produkterna du behöver i en inköpslista och skapa en offert. Spara offerten med en egen märkning för att kunna öppna upp den och jobba vidare med den vid ett annat tillfälle. När det är dags beställer du online enligt din offert med ett enkelt klick.

Order

Du kan snabbt och enkelt logga in på ditt personliga ÅF-konto och lägga en beställning på önskade produkter. Du märker din beställning med eget önskat offertnummer/ordernummer. Vid beställning av produkter med specialmått behöver du inte fylla i godkännandebblanketter om du registrerar din beställning via hemsidan.

REGISTRERA DITT PERSONLIGA ÅTERFÖRSÄLJARKONTO PÅ: www.halle.se
[Ansök om återförsäljarkonto - Halle](#)



NYHETER FRÅN HALLE SYSTEM AB - HALLE ÅTERFÖRSÄLJARKONTO

NYHETER FRÅN HALLE SYSTEM AB

NYHET! HALLE UTERUMSKONFIGURATOR

Halle lanserar nu vår nya uterumskonfigurator där du snabbt och enkelt skapar ditt kompletta uterum, och genererar en färdig specifikation och offert till din kund.

Använd konfiguratorn genom att logga in på www.halle.se med ditt personliga återförsäljarkonto.
Om du inte har ett personligt konto registrerar du det här!
<https://halle.se/ansok-om-aterforsaljarkonto/>

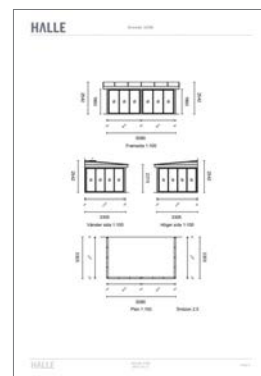
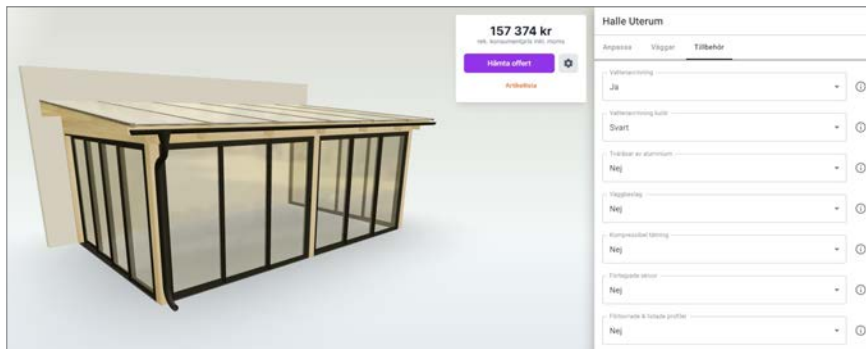
Information

- Skapa uterum i 3D och se dina priser i realtid.
- Rita snabbt och enkelt upp kompletta uterum med partier, tak, stomme & tillbehör.
- Konfiguratorn genererar automatiskt bygglovshandlingar i skala 1:100.
- När du skapat ditt uterum ser du dina inköpspriser.
- Växla mellan inköpspris och Halles rekommenderade konsumentpriser.
- Skriv ut offert till din kund med egen vald rabatt.
- Skriv ut artikellista och ritning utan priser för att själv leverera egna priser från eget affärssystem.

Börja använda Halles ritprogram redan idag.
Logga in på vår hemsida och prova att skapa ditt eget drömuterum.

Kontakta Halles kundtjänst om du har några frågor så hjälper vi dig att komma igång!

Rita ditt uterum i uterumskonfiguratorn: [Uterumskonfigurator](#)



NYHETER FRÅN HALLE SYSTEM AB - RITA DITT EGET UTERUM!

Solen ☀️, Lövet 🌿 och Snöflingan ❄️

Symbolerna hjälper dig att välja rätt

Det ska vara lätt att välja rätt. Vi har säsongsklassificerat våra produkter under namnen Halle Fritid, Halle Mertid och Halle Alltid. Till varje säsongsklassifikation hör en symbol. I prislistan och i vår katalog listas alla produkter tillsammans med en symbol. Ett parti markerad med en snöflinga hör till exempel ihop med en takskiva med en snöflinga.



Halle Fritid

Utvalda uterumsprodukter anpassade speciellt för sommaren.

Halle Fritid

Partier: Halle Primolux

Glas: Härdad enkelglas. U-värde 5,7

Tak: Halle Isolux 10/16 mm



Halle Mertid

Utvalda uterumsprodukter anpassade speciellt för vår, sommar och höst.

Halle Mertid

Partier: Halle Primolux Isolier, Halle Solid, Solid Plus

Glas: Härdad dubbelglas, Isolier D4-9. U-värde: 2,9

Tak: Halle Isolux 16 mm



Halle Alltid

Utvalda uterumsprodukter för året-runt användning

Halle Alltid

Partier: Halle Thermo med bruten köldbrygga

Glas: Dubbelt säkerhetsglas, Isolier D4-16 med argongas. Glasets U-värde 1,1

Tak: Halle Isolux 32/55 mm



Halle Fasad

Halle Fasad, både skjutbara och fasta partier. Partier anpassade för husfasaden.

Partier: Halle Fasad med bruten köldbrygga

Glas: 3-glas härdade isolerglas med argongas.

U-värde 0,7



Halle Vikparti

Vikparti Thermo - för uterummet.
Vikparti Fasad - för husfasaden.

Partier: Halle Thermo med bruten köldbrygga & Halle Fasad med bruten köldbrygga

Glas Thermo: 2-glas Isolier D4-16 med argon.

U-värde 1,1

Glas Fasad: 3-glas isolerglas med argongas.

U-värde 0,6



Halle Uterumssatser

Fritid Mertid & Alltid
Fristående och väggmonterade monteringsfärdiga uterumssatser.

Limträstomme, anpassade glaspartier, kanalplasttak och profiler.

Partier: Halle Primolux och Halle Thermo

Glas: Enkelglas, 2-glas, 2-glas med argon.

Aluminiumsystem

Modell	Anpassad till:	Säsong	Dörrhöjd	Fönsterhöjd	Bredd	Kan mätt-beställas	Profilkulör standard	Tillval välj kulör	Glas	U-värde glas
Primolux	Uterum	Sommar	1990 mm	1190 mm	720-4150 mm	Ja	Vit	Nej	1-glas 5 mm	5,7
Primolux Isolier	Uterum	Vår/Höst	1990 mm	1190 mm	720-4150 mm	Ja	Vit/Alu	Nej	2-glas D4-9 luft	2,9
Solid	Uterum	Vår/Höst	1990 mm	1190 mm	1495-4125 mm	Ja	Vit/Alu/RAL	Ja	2-glas D4-9 luft	2,9
Solid Plus	Uterum	Vår/Höst	1990 mm	1190 mm	1495-4125 mm	Ja	Vit/Alu/RAL	Ja	2-glas D4-9 argon	1,6
Thermo	Uterum	Året runt	2100 mm	min 500 mm	1200-10800 mm	Ja	Vit	Ja	2-glas D4-16 argon	1,1
Vikparti Thermo	Uterum	Året runt	2100 mm	min 1800 mm	1560-6000 mm	Ja	Vit	Ja	2-glas D4-16 argon	1,1
Fasad	Hus	Husfasad	2100 mm	min 1900 mm	1600-6400 mm	Ja	Vit	Ja	3-glas argon	0,7
Vikparti Fasad	Hus	Husfasad	2100 mm	min 1800 mm	1560-6000 mm	Ja	Vit	Ja	3-glas argon	0,6

Kanalplast

Halle Kanalplast	Rekommenderad Årstid	Kulör nyans	Tjocklek	U-Värde	UV skydd	Skivans bredd	CC-Mått Takstolar	Tvärreglar maxmått	Garanti	Taksats	Kan kapas	Rekomenderad taklutning
10 mm	Sommar	Klar/Opal	10 mm	2,5	Ja	1050 mm	1070 mm	900 mm	10 år	Ja	Ja	Min 5-6°
16 mm	Sommar/Vår/Höst	Klar/Opal/Rök	16 mm	1,95	Ja	1050 mm	1070 mm	2200 mm	10 år	Ja	Ja	Min 5-6°
32 mm	Höst/Året runt	Klar/Opal	32 mm	1,2	Ja	1250 mm	1270 mm	2300 mm	10 år	Ja	Ja	Min 5-6°
55 mm	Året runt	Opal	55 mm	0,8	Ja	1250mm	1270 mm	2300 mm	10 år	Ja	Ja	Min 5-6°

KANALPLAST - KANALTAK



Garantid
10 år



Kan mätt-
beställas



Lätt att
montera



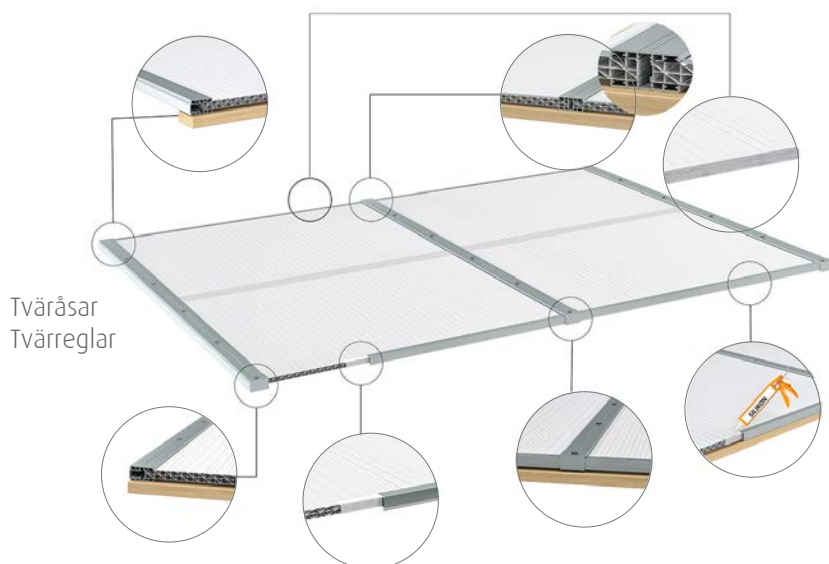
Halle Fritid
Sommar
10 mm



Halle Mertid
Höst Vår
16 mm



Halle Alltid
Vinter
32 & 55 mm



Tväråsar
Tvärreglar

Kanalplasttak

- Komplet profilsystem
- Fyra tjocklekar, tre kulörer
- Anodiserade Alu-Natur eller Vita profiler
- 10 års garanti
- Enkel att montera
- Enkel att kapa
- Slagtålig

Tillval:

- Takavvatning
- Bärande upplagsprofil
- Tväråsar av aluminium
- Vägg ochnockplåt
- Kompressibel tätning
- Hålning, listning och kapning

Halle Kanalplast	Rekommenderad Årstid	Kulör nyans	Tjocklek	U-Värde	UV skydd	Skivans bredd	CC-Mått Takstolar	Tvärreglar maxmått	Garanti	Komplett taksats	Kan kapas av kund	Rekommenderad taklutning
10 mm	Sommar	Klar/Opal	10 mm	2,5	Ja	1050 mm	1070 mm	900 mm	10 år	Ja	Ja	Min 5-6°
16 mm	Sommar/Vår/Höst	Klar/Opal/Rök	16 mm	1,95	Ja	1050 mm	1070 mm	2200 mm	10 år	Ja	Ja	Min 5-6°
32 mm	Höst/Året runt	Klar/Opal	32 mm	1,2	Ja	1250 mm	1270 mm	2300 mm	10 år	Ja	Ja	Min 5-6°
55 mm	Året runt	Opal	55 mm	0,8	Ja	1250 mm	1270 mm	2300 mm	10 år	Ja	Ja	Min 5-6°

Isolerskiva av polycarbonat. Skivans exponerade sida är försedd med ett UV-beständigt skydd.

Längdutvidgning: 0,07mm/m och grad.

Brandegenskaper: Halle Isolux uppfyller Boverkets brandkrav för uterumstak.

Tålighet: Takskivan är extremt slagtålig och klarar kraftiga temperaturväxlingar från -40°C till +110°C.


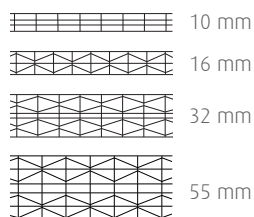
Ljustransmission:

Opal skiva 35-50 %.

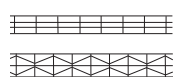
Rökfärgad skiva 35-50 %.

Klar skiva 65-80 %.

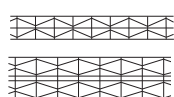
Längd: Halle Isolux levereras i standardlängder upp till 6 meter. Bearbetning: Skivorna kan enkelt kapas till önskad bredd och längd. Använd fintandad såg.



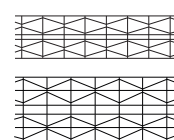
Klar
Rök
Opal



Fritid - Sommar:
Isolux 10 mm
Isolux 16 mm



Mertid - Vår & höst:
Isolux 16 mm
Isolux 32 mm



Halle Alltid - Året runt:
Isolux 32 mm
Isolux 55 mm

Halle Isolux - Taksatser kanalplasttak med Alu-Natur profiler

Komplett med skivor, Alu-Natur profiler och tillbehör. Skivlängder 2000-6000 mm.
Se även tillval av bearbetning samt fler tillbehör sid 12-14.



Alu-Natur

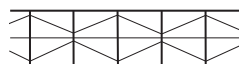


10 mm 4-skikt
Färg: Opal
Klar
Skivbredd: 1050 mm
c/c 1070 mm

CZH10 O 2 K*
K 3 L
: :
12 F



St	Längd Byggbredd	2000 mm K*	2500 mm L*	3000 mm A*	3500 mm B*	4000 mm C*	4500 mm D*	5000 mm E*	6000 mm F*
2	2192 mm	2 539	2 958	3 471	3 893	4 320	4 755	5 306	6 246
3	3262 mm	3 443	4 045	4 649	5 343	5 947	6 573	7 307	8 608
4	4332 mm	4 165	4 948	5 829	6 606	7 615	8 428	9 213	10 880
5	5402 mm	4 985	6 033	7 008	8 188	9 158	10 251	11 210	13 351
6	6472 mm	5 798	6 943	8 309	9 542	10 695	11 972	13 224	15 640
7	7542 mm	6 616	8 159	9 579	10 902	12 327	13 924	15 247	18 149
8	8612 mm	7 560	9 063	10 675	12 521	14 149	15 716	17 374	20 588
9	9682 mm	8 378	10 147	11 934	13 993	15 691	17 536	19 376	23 049
10	10752 mm	9 540	11 493	13 592	15 546	17 516	19 458	21 506	25 469
11	11822 mm	10 526	12 601	14 807	16 996	19 054	21 370	23 503	27 930
12	12892 mm	11 173	13 506	15 948	18 348	20 592	23 101	25 411	30 199

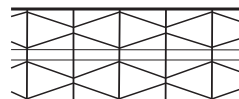


16 mm X-profil
Färg: Opal
Klar
Rökfärgad
Skivbredd: 1050 mm
c/c 1070 mm

CZWS16 O 2 K*
K 3 L
R : :
12 F



St	Längd Byggbredd	2000 mm K*	2500 mm L*	3000 mm A*	3500 mm B*	4000 mm C*	4500 mm D*	5000 mm E*	6000 mm F*
2	2192 mm	3 237	3833	4 516	5 109	5 708	6 316	7 046	8 322
3	3262 mm	4 500	5 357	6 220	7 172	8 031	8 917	9 780	11 722
4	4332 mm	5 568	6 691	7 908	9 038	10 394	11 546	12 679	15 021
5	5402 mm	6 736	8 218	9 610	11 226	12 627	14 141	15 544	18 549
6	6472 mm	7 891	9 548	11 432	13 182	14 853	16 662	18 440	21 852
7	7542 mm	9 058	11 205	13 223	15 149	17 202	19 369	21 306	25 353
8	8612 mm	10 349	12 539	14 823	17 393	19 689	21 932	24 231	28 902
9	9682 mm	11 804	14 355	16 928	19 738	22 212	24 818	27 493	32 590
10	10752 mm	13 027	15 845	18 791	21 605	24 439	27 318	30 259	35 889
11	11822 mm	14 286	17 393	20 581	23 664	26 612	30 052	33 155	39 445
12	12892 mm	15 353	18 725	22 180	25 619	29 122	32 548	35 943	42 742

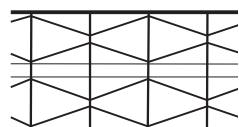


32 mm XX-profil
Färg: Opal
Klar
Skivbredd: 1250 mm
c/c 1270 mm

CZ32 O 2 K*
K 3 L
: :
12 F



St	Längd Byggbredd	2000 mm K*	2500 mm L*	3000 mm A*	3500 mm B*	4000 mm C*	4500 mm D*	5000 mm E*	6000 mm F*
2	2592 mm	5 359	6 059	7 441	8 510	9 632	10 669	11 891	14 076
3	3862 mm	7 307	8 821	10 431	11 934	13 549	15 056	16 756	19 872
4	5132 mm	9 254	11 340	13 310	15 387	17 528	19 596	21 621	25 695
5	6402 mm	11 310	13 755	16 299	18 998	21 444	24 008	26 508	31 612
6	7672 mm	13 257	16 278	19 442	21 816	25 390	28 394	31 496	37 407
7	8942 mm	15 312	18 851	22 324	25 823	29 312	32 799	36 360	43 446
8	10212 mm	17 416	21 370	25 338	29 616	33 471	37 403	41 362	49 368
9	11482 mm	19 913	24 340	28 773	33 301	37 186	42 121	46 686	55 524
10	12752 mm	21 964	26 887	31 881	36 754	41 647	46 430	51 551	61 292
11	14022 mm	22 400	29 670	34 764	40 205	45 522	50 969	56 449	67 268
12	15292 mm	25 996	31 823	37 753	43 658	49 563	55 355	61 335	73 169



55 mm XX-profil
Färg: Opal
Skivbredd: 1250 mm
c/c 1270 mm

CZ55 O 2 K*
: :
12 F



St	Längd Byggbredd	2000 mm K*	2500 mm L*	3000 mm A*	3500 mm B*	4000 mm C*	4500 mm D*	5000 mm E*	6000 mm F*
2	2592 mm	8 415	9 698	11 111	12 462	14 065	15 451	16 724	19 327
3	3862 mm	11 002	12 838	15 115	17 049	19 001	20 986	22 819	26 845
4	5132 mm	13 586	16 220	18 873	21 395	24 184	26 769	29 159	34 358
5	6402 mm	16 419	19 359	22 634	25 986	29 117	32 306	35 496	42 165
6	7672 mm	19 006	22 500	26 639	30 330	34 053	38 624	42 126	49 680
7	8942 mm	21 591	25 886	30 396	34 917	39 767	44 407	48 466	57 729
8	10212 mm	24 425	29 026	34 398	39 263	44 948	49 943	54 804	65 245
9	11482 mm	27 780	33 174	38 924	45 159	50 649	56 492	62 522	73 848
10	12752 mm	30 369	36 559	42 684	49 502	55 829	62 642	68 863	81 651
11	14022 mm	32 955	40 235	46 689	53 554	61 376	68 429	75 199	89 169
12	15292 mm	35 784	43 373	50 984	59 048	66 557	74 208	81 830	97 217

Halle Isolux - Taksatser kanalplasttak med Vita profiler

Komplett med skivor, vita profiler och tillbehör. Skivlängder 2000-6000 mm.
Se även tillval av bearbetning samt fler tillbehör sid 12-14.



Vit

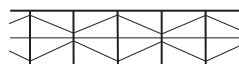


10 mm 4-skikt
Färg: Opal
Klar
Skivbredd: 1050 mm
c/c 1070 mm

CZH10 O V 2 K*
K V 3 L
:
:
12 F



St	Längd Byggbredd	2000 mm K*	2500 mm L*	3000 mm A*	3500 mm B*	4000 mm C*	4500 mm D*	5000 mm E*	6000 mm F*
2	2192 mm	2 666	3 106	3 645	4 088	4 536	4 993	5 571	6 559
3	3262 mm	3 615	4 247	4 882	5 611	6 245	6 902	7 672	9 038
4	4332 mm	4 374	5 195	6 120	6 936	7 995	8 850	9 673	11 424
5	5402 mm	5 235	6 335	7 358	8 597	9 616	10 764	11 770	14 018
6	6472 mm	6 088	7 290	8 724	10 020	11 230	12 571	13 885	16 422
7	7542 mm	6 947	8 566	10 058	11 447	12 943	14 620	16 009	19 057
8	8612 mm	7 938	9 516	11 209	13 147	14 856	16 502	18 243	21 618
9	9682 mm	8 797	10 655	12 531	14 693	16 476	18 413	20 344	24 201
10	10752 mm	10 017	12 068	14 272	16 324	18 392	20 430	22 581	26 742
11	11822 mm	11 053	13 231	15 547	17 846	20 007	22 438	24 678	29 327
12	12892 mm	11 732	14 181	16 746	19 265	21 621	24 256	26 682	31 709

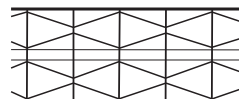


16 mm X-profil
Färg: Opal
Klar
Rökfärgad
Skivbredd: 1050 mm
c/c 1070 mm

CZWS16 O V 2 K*
K V 3 L
:
:
12 F



St	Längd Byggbredd	2000 mm K*	2500 mm L*	3000 mm A*	3500 mm B*	4000 mm C*	4500 mm D*	5000 mm E*	6000 mm F*
2	2192 mm	3 399	4 024	4 742	5 365	5 993	6 632	7 398	8 738
3	3262 mm	4 725	5 625	6 531	7 530	8 433	9 362	10 269	12 308
4	4332 mm	5 847	7 025	8 303	9 490	10 914	12 123	13 313	15 772
5	5402 mm	7 073	8 629	10 090	11 787	13 259	14 848	16 321	19 477
6	6472 mm	8 285	10 025	12 004	13 841	15 596	17 496	19 362	22 944
7	7542 mm	9 511	11 765	13 884	15 907	18 062	20 338	22 371	26 621
8	8612 mm	10 866	13 166	15 564	18 263	20 673	23 029	25 442	30 347
9	9682 mm	12 394	15 072	17 775	20 725	23 322	26 059	28 868	34 219
10	10752 mm	13 679	16 637	19 730	22 685	25 661	28 684	31 772	37 683
11	11822 mm	15 001	18 263	21 610	24 847	27 943	31 555	34 813	41 418
12	12892 mm	16 121	19 661	23 289	26 900	30 578	34 175	37 740	44 879



32 mm XX-profil
Färg: Opal
Klar
Skivbredd: 1250 mm
c/c 1270 mm

CZ32 O V 2 K*
K V 3 L
:
:
12 F




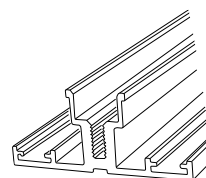
St	Längd Byggbredd	2000 mm K*	2500 mm L*	3000 mm A*	3500 mm B*	4000 mm C*	4500 mm D*	5000 mm E*	6000 mm F*
2	2592 mm	5 627	6 361	7 813	8 936	10 113	11 203	12 486	14 780
3	3862 mm	7 672	9 262	10 952	12 531	14 227	15 809	17 594	20 866
4	5132 mm	9 716	11 907	13 975	16 156	18 404	20 576	22 702	26 979
5	6402 mm	11 875	14 443	17 114	19 948	22 516	25 209	27 834	33 193
6	7672 mm	13 920	17 092	20 414	22 907	26 660	29 814	33 071	39 278
7	8942 mm	16 078	19 793	23 440	27 114	30 777	34 439	38 178	45 618
8	10212 mm	18 287	22 438	26 604	31 097	35 144	39 273	43 430	51 836
9	11482 mm	20 909	25 557	30 212	34 966	39 045	44 227	49 020	58 300
10	12752 mm	23 062	28 232	33 475	38 592	43 730	48 751	54 128	64 356
11	14022 mm	23 520	31 153	36 503	42 215	47 798	53 518	59 272	70 632
12	15292 mm	27 296	33 415	39 640	45 841	52 041	58 123	64 401	76 828

Halle Isolux - Taksats kanalplasttak med bärande upplagsprofil - Alu-Natur profiler

Bärande upplagsprofil, monteras på tvärgående regler med max c/c 900 mm.

Halle Isolux tak, kompletta med skivor, profiler och tillbehör.

Se även tillval av bearbetning samt fler tillbehör sida 12-14.

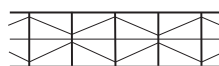


10 mm 4-skipt
Färg: Opal
Klar
Skivbredd: 1050 mm
c/c 1070 mm

CZHB10 O 2 K*
K 3 L
: :
12 F



St	Längd Byggbredd	2000 mm K*	2500 mm L*	3000 mm A*	3500 mm B*	4000 mm C*	4500 mm D*	5000 mm E*	6000 mm F*
2	2192 mm	2 793	3 254	3 818	4 283	4 752	5 231	5 836	6 871
3	3262 mm	3 787	4 449	5 114	5 878	6 542	7 230	8 038	9 469
4	4332 mm	4 582	5 442	6 411	7 266	8 376	9 271	10 134	11 968
5	5402 mm	5 484	6 637	7 708	9 007	10 074	11 276	12 331	14 686
6	6472 mm	6 378	7 637	9 140	10 497	11 765	13 169	14 546	17 204
7	7542 mm	7 278	8 974	10 537	11 992	13 560	15 316	16 772	19 964
8	8612 mm	8 316	9 969	11 743	13 773	15 564	17 288	19 112	22 647
9	9682 mm	9 216	11 162	13 128	15 393	17 260	19 290	21 313	25 353
10	10752 mm	10 494	12 643	14 951	17 101	19 268	21 403	23 657	28 016
11	11822 mm	11 579	13 861	16 288	18 696	20 960	23 507	25 854	30 723
12	12892 mm	12 290	14 857	17 543	20 182	22 651	25 411	27 952	33 219

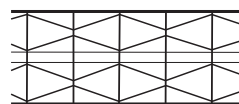


16 mm X-profil
Färg: Opal
Klar
Rökfärgad
Skivbredd: 1050 mm
c/c 1070 mm

CZWSB 16 O 2 K*
K 3 L
R : :
12 F



St	Längd Byggbredd	2000 mm K*	2500 mm L*	3000 mm A*	3500 mm B*	4000 mm C*	4500 mm D*	5000 mm E*	6000 mm F*
2	2192 mm	3 629	4 293	5 058	5 724	6 393	7 073	7 890	9 319
3	3262 mm	5 038	6 001	6 964	8 029	8 996	9 986	10 954	13 129
4	4332 mm	6 234	7 497	8 856	10 122	11 639	12 931	14 197	16 823
5	5402 mm	7 544	9 203	10 763	12 571	14 141	15 838	17 409	20 775
6	6472 mm	8 839	10 695	12 805	14 763	16 635	18 661	20 650	24 472
7	7542 mm	10 144	12 551	14 813	16 966	19 265	21 693	23 862	28 397
8	8612 mm	11 589	14 046	16 604	19 480	22 052	24 564	27 139	32 372
9	9682 mm	13 220	16 076	18 957	22 106	24 877	27 797	30 792	36 499
10	10752 mm	14 591	17 744	21 045	24 199	27 368	30 596	33 890	40 196
11	11822 mm	16 003	19 480	23 053	26 503	29 806	33 658	37 131	44 177
12	12892 mm	17 195	20 971	24 840	28 693	32 616	36 454	40 253	47 874



32 mm XX-profil
Färg: Opal
Klar
Skivbredd: 1250 mm
c/c 1270 mm

CZB32 O 2 K*
K 3 L
: :
12 F




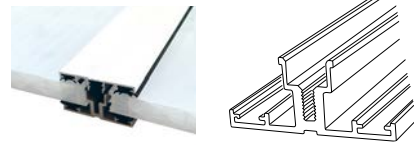
St	Längd Byggbredd	2000 mm K*	2500 mm L*	3000 mm A*	3500 mm B*	4000 mm C*	4500 mm D*	5000 mm E*	6000 mm F*
2	2592 mm	5 895	6 664	8 185	9 361	10 595	11 736	13 080	15 484
3	3862 mm	8 038	9 703	11 474	13 128	14 904	16 562	18 431	21 860
4	5132 mm	10 179	12 474	14 641	16 925	19 280	21 556	23 783	28 264
5	6402 mm	12 441	15 131	17 929	20 897	23 589	26 409	29 159	34 774
6	7672 mm	14 583	17 906	21 386	23 997	27 929	31 234	34 645	41 148
7	8942 mm	16 843	20 736	24 556	28 405	32 243	36 079	39 996	47 790
8	10212 mm	19 158	23 507	27 871	32 578	36 818	41 143	45 498	54 305
9	11482 mm	21 905	26 774	31 650	36 631	40 904	46 333	51 355	61 076
10	12752 mm	24 160	29 576	35 069	40 430	45 812	51 073	56 706	67 421
11	14022 mm	24 640	32 637	38 241	44 225	50 074	56 066	62 094	73 995
12	15292 mm	28 595	35 006	41 528	48 024	54 519	60 890	67 468	80 486

Halle Isolux - Taksats kanalplasttak med bärande upplagsprofil - Vita profiler

Bärande upplagsprofil, monteras på tvärgående regler med max c/c 900 mm.
Halle Isolux tak, kompletta med skivor, profiler och tillbehör.

Bärande upplagsprofil i Alu-Natur. Med vita skarv- ändprofiler, ändlock.
Synlig skarvprofil på ovasida är Vit
Se även tillval av bearbetning samt fler tillbehör sida 12-14.

Den bärande profilen är naturfärgad Alu-Natur och de andra aluminiumprofilerna är vita, Den bärande profilen är ej synlig ovanifrån

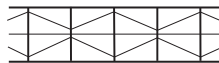


10 mm 4-skikt
Färg: Opal
Klar
Skivbredd: 1050 mm
c/c 1070 mm



CZHB 10 O V 2 K*
K V 3 L
: :
12 F

St	Längd Byggbredd	2000 mm K*	2500 mm L*	3000 mm A*	3500 mm B*	4000 mm C*	4500 mm D*	5000 mm E*	6000 mm F*
2	2192 mm	2 932	3 416	4 009	4 497	4 989	5 493	6 128	7 215
3	3262 mm	3 977	4 672	5 370	6 172	6 869	7 592	8 440	9 942
4	4332 mm	4 811	5 714	6 732	7 629	8 795	9 735	10 641	12 567
5	5402 mm	5 758	6 968	8 094	9 457	10 578	11 840	12 947	15 420
6	6472 mm	6 697	8 019	9 596	11 021	12 353	13 828	15 273	18 064
7	7542 mm	7 642	9 423	11 064	12 592	14 238	16 082	17 610	20 962
8	8612 mm	8 732	10 467	12 330	14 462	16 342	18 152	20 067	23 780
9	9682 mm	9 677	11 720	13 784	16 162	18 123	20 254	22 379	26 621
10	10752 mm	11 019	13 275	15 699	17 956	20 231	22 473	24 840	29 416
11	11822 mm	12 158	14 554	17 102	19 631	22 008	24 682	27 146	32 259
12	12892 mm	12 905	15 600	18 420	21 192	23 783	26 682	29 350	34 880

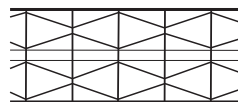


16 mm X-profil
Färg: Opal
Klar
Skivbredd: 1050 mm
c/c 1070 mm



CZWSB 16 O V 2 K*
K V 3 L
: :
12 F

St	Längd Byggbredd	2000 mm K*	2500 mm L*	3000 mm A*	3500 mm B*	4000 mm C*	4500 mm D*	5000 mm E*	6000 mm F*
2	2192 mm	3 739	4 427	5 216	5 901	6 593	7 295	8 138	9 612
3	3262 mm	5 198	6 187	7 184	8 283	9 276	10 299	11 296	13 539
4	4332 mm	6 431	7 728	9 133	10 439	12 005	13 335	14 644	17 350
5	5402 mm	7 780	9 492	11 099	12 966	14 585	16 333	17 954	21 424
6	6472 mm	9 114	11 028	13 204	15 225	17 156	19 245	21 298	25 239
7	7542 mm	10 462	12 941	15 272	17 498	19 868	22 372	24 608	29 283
8	8612 mm	11 953	14 483	17 120	20 089	22 740	25 332	27 987	33 382
9	9682 mm	13 634	16 580	19 552	22 797	25 655	28 665	31 755	37 641
10	10752 mm	15 047	18 300	21 703	24 954	28 227	31 552	34 949	41 452
11	11822 mm	16 501	20 089	23 771	27 332	30 737	34 710	38 294	45 559
12	12892 mm	17 733	21 627	25 618	29 590	33 636	37 593	41 514	49 367



32 mm XX-profil
Färg: Opal
Klar
Skivbredd: 1250 mm
c/c 1270 mm



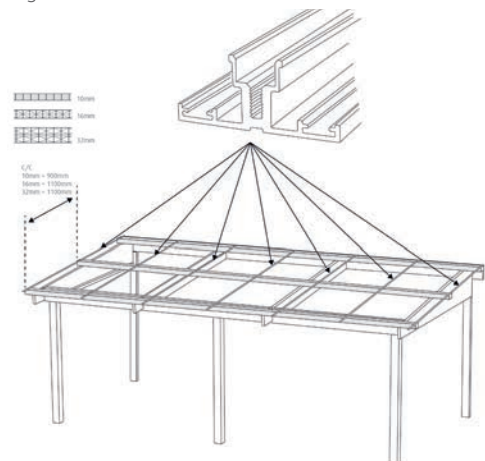
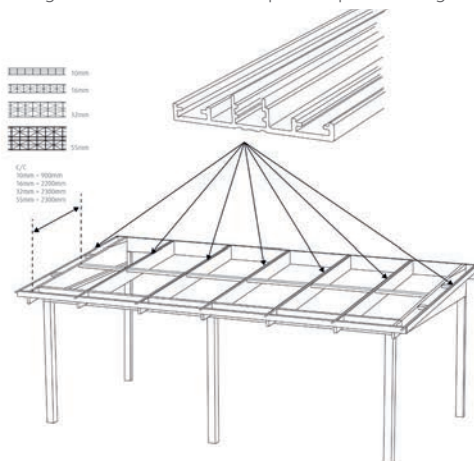
CZ32B O V 2 K*
K V 3 L
: :
12 F

St	Längd Byggbredd	2000 mm K*	2500 mm L*	3000 mm A*	3500 mm B*	4000 mm C*	4500 mm D*	5000 mm E*	6000 mm F*
2	2592 mm	6 190	6 998	8 595	9 829	11 125	12 323	13 734	16 258
3	3862 mm	8 440	10 188	12 047	13 784	15 649	17 390	19 353	22 953
4	5132 mm	10 688	13 098	15 373	17 772	20 244	22 634	24 972	29 677
5	6402 mm	13 063	15 887	18 826	21 942	24 768	27 730	30 617	36 512
6	7672 mm	15 312	18 801	22 455	25 197	29 326	32 795	36 378	43 205
7	8942 mm	17 686	21 773	25 784	29 825	33 855	37 883	41 996	50 180
8	10212 mm	20 116	24 682	29 265	34 207	38 659	43 201	47 773	57 020
9	11482 mm	23 000	28 113	33 233	38 462	42 950	48 649	53 923	64 130
10	12752 mm	25 368	31 055	36 823	42 451	48 103	53 627	59 541	70 792
11	14022 mm	25 872	34 269	40 153	46 436	52 578	58 869	65 199	77 695
12	15292 mm	30 025	36 756	43 604	50 425	57 245	63 935	70 842	84 510

Standard Skarvprofil eller Bärande Upplagsprofil? Se teckningarna som förklarar skillnaden!

Standardprofil placeras på takstolarna efter skivbredd. Kanalplastskivor kan kapas i längd och bredd för att anpassas på befintliga takstolar.

Bärande upplagsprofil placeras fritt på tvärbalkar och kan hänga i luften mellan rekommenderat CC-mått.



Halle Isolux - Lösa skivor

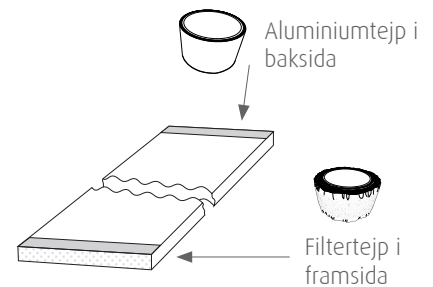
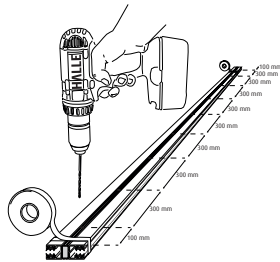
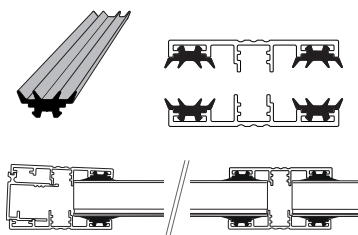
Halle Isoluxskivor, lagersortiment. 10 mm Opal-Klar, 16 mm Opal-Klar-Rökfärg, 32 mm opal-klar, 55 mm Opal.
Samma pris för alla färger. Pris per styck.

	Längd	2000 mm	2500 mm	3000 mm	3500 mm	4000 mm	4500 mm	5000 mm	6000 mm	
Tjocklek	Skivbredd	Pris								
CF10 X Y	10 mm	1050 mm	569	717	862	1 003	1 148	1 292	1 433	1 718
CHX16 X Y	16 mm	1050 mm	887	1 110	1 329	1 552	1 777	1 994	2 220	2 664
CHQ32 X Y	32 mm	1250 mm	1 587	1 983	2 384	2 780	3 177	3 576	3 977	4 767
CH550 Y	55 mm	1250 mm	2 146	2 682	3 218	3 755	4 292	4 828	5 362	6 435

Exempel:

Art nr: CF10 X Y = X&Y ersätts med: K = Klar, O = Opal, R = Rök. Y = 200 för Längd 2000 osv. Vilket ger Art. Nr: CF10K200

Halle Isolux - Bearbetning - Kapning - Hålning - Listning - Tejpning



Listning

Förmonterade gummilister.
Takprofilerna kan beställas med listning 4 styck/profilpar, (2 lister i ytterprofilerna tas bort vid montering)

Listning Beräkningsformel:
Aluminiumprofilens längd x 4 =
Antalet löpmeter (lpm) x pris

Art. Nr. CR31

Hålning

Förborrade profiler
Alla skarvlister är förborrade för ett snabbt och enkelt montage

Hålning Beräkningsformel:
Hålning ö/u (övre/undre profil)
pris/löpmeter (lpm)

Art. Nr. CR32

Tejpning

Förtejpade skivor
Tejpade skivor med Aluminiumtejp i baksida för täthet och Filtertejp i framsida för ventilation


Tejpning Beräkningsformel:
pris Tejpning/skiva

Art. Nr. CR33

Bearbetning för skivor och profiler


	Tvärkapning	Längskapning	Kapning profil
Pris	37	55	20
Art nr	CR15	CR16	CR20

	Listning per lpm profil	Hålning ö+u/lpm	Tejpning per skiva
Pris	24	35	66
Art nr	CR31	CR32	CR33




Profiler

Profiler i anodiserad aluminium. Finns även i vitt. Ytskikten gör profilen hållbar och lättare att hålla ren.



Gummilist.

Gummitätningen skjuts in i spår i aluminiumprofilen.



Ändprofilen

Framkant på skivan monteras med en dränerad aluminiumprofil för bästa tätning och ett snyggt avslut på taket.




Ändlock

Ändlocket håller ändprofilen på plats.

Tätningar

Bakant av Isoluxskivan tätas med en kraftig aluminiumtejp, och framsidan med en filtertejp för att få en bra ventilation.

Halle Isolux - Profiler - Tillbehör - Tillval Alu-Natur eller Vit



Alu-Natur



Vit

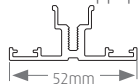


Aluminiumprofiler Alu-Natur

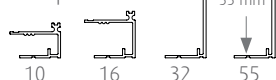
Skarvlist



Bärande uppl.profil



Gavelprofil



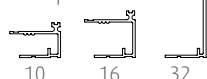
	Längd	2000 mm	2500 mm	3000 mm	3500 mm	4000 mm	4500 mm	5000 mm	6000 mm
Skarvlist, Alu 10-16-32-55	Pris	108	133	160	185	213	240	268	323
	Art nr	CATL200	CATL250	CATL300	CATL350	CATL400	CATL450	CATL500	CATL600
Bärande Alu uppl.profil	Pris	179	224	271	312	359	402	449	539
	Art nr	CABU 200	CABU 250	CABU 300	CABU 350	CABU 400	CABU 450	CABU 500	CABU 600
Gavelprofil Alu 10 mm	Pris	84	101	122	143	161	183	202	244
	Art nr	CAGA200	CAGA250	CAGA300	CAGA350	CAGA400	CAGA450	CAGA500	CAGA600
Gavelprofil Alu 16 mm	Pris	87	108	130	150	174	195	219	262
	Art nr	CAGB200	CAGB250	CAGB300	CAGB350	CAGB400	CAGB450	CAGB500	CAGB600
Gavelprofil Alu 32 mm	Pris	100	123	146	174	196	222	246	295
	Art nr	CAGC200	CAGC250	CAGC300	CAGC350	CAGC400	CAGC450	CAGC500	CAGC600
Gavelprofil Alu 55 mm	Pris	268	336	400	470	536	602	669	736
	Art nr	CAGD200	CAGD250	CAGD300	CAGD350	CAGD400	CAGD450	CAGD500	CAGD600

Aluminiumprofiler Vit - NYHET!

Skarvlist



Gavelprofil



	Längd	2000 mm	2500 mm	3000 mm	3500 mm	4000 mm	4500 mm	5000 mm	6000 mm
Skarvlist, Vit 10-16-32-55	Pris	113	140	167	194	224	252	282	340
	Art nr	CATLV200	CATLV250	CATLV300	CATLV350	CATLV400	CATLV450	CATLV500	CATLV600
Gavelprofil Vit 10 mm	Pris	88	106	128	150	169	192	213	256
	Art nr	CAGAV200	CAGAV250	CAGAV300	CAGAV350	CAGAV400	CAGAV450	CAGAV500	CAGAV600
Gavelprofil Vit 16 mm	Pris	91	113	136	157	182	204	230	275
	Art nr	CAGBV200	CAGBV250	CAGBV300	CAGBV350	CAGBV400	CAGBV450	CAGBV500	CAGBV600
Gavelprofil Vit 32 mm	Pris	105	129	154	182	206	233	259	310
	Art nr	CAGCV200	CAGCV250	CAGCV300	CAGCV350	CAGCV400	CAGCV450	CAGCV500	CAGCV600

Ändprofiler för skivbredd - Alu-Natur eller Vit

För 10 mm kanalplastskena
För 16 mm kanalplastskena
För 32 mm kanalplastskena
För 55 mm kanalplastskena



	För skiva	10 mm / 1050 bredd	16 mm / 1050 bredd	32 mm / 1250 bredd	55 mm / 1250 bredd
Alu-Natur	Pris	62	74	100	167
	Art nr	CAL10100	CAL16100	CAL32120	CAL55125
Vit	Pris	65	77	105	-
	Art nr	CALV10100	CALV16100	CALV32120	-

Ändlock

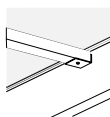
Alu-Natur
eller Vit



		10 mm	16 mm	32 mm	55 mm
Ändlock Alu-Natur	Pris	8	8	22	43
	Art nr	CTPL10	CTPL16	CTPL32	CTPL55
Ändlock Vit	Pris	8	8	22	-
	Art nr	CTPL10V	CTPL16V	CTPL32V	-

Halle Isolux - Tillbehör - Tillval

Aluminiumåsar
Inklusive fästdetaljer
Säljes styckvis. För 56-balk.
Aluminiumåsar är vita



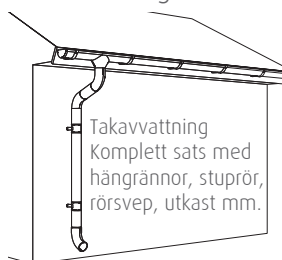
	Skivbredd 1050 mm	Skivbredd 1250 mm
Pris	254	271
Art nr	SZR56105	SZR56125

Beslag



	Väggbeslag vit L=2,5m	Nockbeslag vit L=2,0m	Täckbricka nock
Pris	404	419	120
Art nr	CZTB0	CTB50	CTB60

Takavvattning



Takavvattning
Komplett sats med
hängrännor, stuprör,
rörsvep, utkast mm.


Vid längd >4 m kombineras
två eller flera längder.

Färg	Pris / Art nr	≤3 m	≤4 m	≤5 m	≤6 m	≤8 m	≤10 m
Vit	Pris	2 602	2 844	3 126	3 468	3 892	4 518
	Art nr	CZAVT13	CZAVT34	CZAVT45	CZAVT56	CZAVT68	CZAVT810
Svart	Pris	2 602	2 844	3 126	3 468	3 892	4 518
	Art nr	CZASV13	CZASV34	CZASV45	CZASV56	CZASV68	CZASV810
Zink	Pris	2 602	2 844	3 126	3 468	3 892	4 518
	Art nr	CZAZI13	CZAZI34	CZAZI45	CZAZI56	CZAZI68	CZAZI810
Silvermetallic	Pris	2 602	2 844	3 126	3 468	3 892	4 518
	Art nr	CZASM13	CZASM34	CZASM45	CZASM56	CZASM68	CZASM810
Antracitmetallic	Pris	2 833	3 105	3 429	3 771	4 276	4 941
	Art nr	CZAAN13	CZAAN34	CZAAN45	CZAAN56	CZAAN68	CZAAN810
Mörkröd	Pris	2 833	3 105	3 429	3 771	4 276	4 941
	Art nr	CZAMR13	CZAMR34	CZAMR45	CZAMR56	CZAMR68	CZAMR810

Rostfri skruv
Infästning



	19x4,2 20-pack	19x4,2 50-pack	25x4,2 50-pack	45x4,2 50-pack	60x4,8 50-pack	70x4,8 50-pack	120x6,0 50-pack	Vindbricka 38 mm/st
Pris	40	111	119	160	174	195	563	12
Art nr	CTTSFA02	CTTSFA05	CTTSA05	CTTSNA05	CTTSDA05	CTTMA05	CTTSPA05	CTTSGA01



Tätningar

	Kronlist lpm	Kompressibel tätning 8 m	Tätprofil 10 m	Tätprofil 30 m	Tätprofil 60 m	Silikon st	Alubutylband 10 m
Pris	19	275	116	257	517	77	295
Art nr	CTKL08	CTKT01	CTGL10	CTGL30	CTGL60	CTSI01	CTAB10



Tejp till
Kanalplastskivor
Aluminiumtejp på
baksida för tätning och
Filtertejp i framkant för
ventilation



		10 mm	16 mm	32 mm	55 mm
Aluminiumtejp 10 m / rulle	Pris	50	50	59	150
	Art nr	CTAT10	CTAT10	CTAT10C	CTAT10D
Filtertejp 10 m / rulle	Pris	174	174	210	612
	Art nr	CTFT10	CTFT10	CTFT10C	CTFT10D

NYHET 2023!



Glaskak

- 8 mm härdad glas
- C/C-mått takstolar 800 mm
- Kan beställas i längd upp till 4300 mm
- Viktexempel 3 m / 48 kg, 4 m / 62 kg
- Levereras alltid med kranbil
- Härdad glas för utomhusbruk
- Kan måttanpassas kundunikt i längd
- Aluminiumprofiler med gummilist för bästa täthet
- Levereras med Natur-Alu Aluminiumprofiler

Glaskak

Glaskak är en snygg lösning för optimalt ljusinsläpp. Tänk på att ett glaskak är avsevärt tyngre än ett plasttak. Rådgör alltid med byggnadsteknisk expertis innan montering sker på egna eller befintliga stommar.

Profilsystem i naturanodiserad aluminium. Levereras med gummilister för aluminiumprofilerna för bästa täthet och komplett monteringsats ingår.

Stommar till glaskak kan beställas från Halle.



PC-Tak

- Polykarbonatskiva
- 6 mm skiva
- Skivbredd 680 mm
- C/C-mått takstolar 700 mm
- Tvärreglar/åsar max C/C 765 mm
- Dubbelsidigt UV-Skydd
- Lätt att bearbeta
- Kapas med fintandad såg
- Mycket goda brandegenskaper
- Kan användas från -60 till 130 grader C
- Aluminiumprofiler med gummilist för bästa täthet
- Levereras med Natur-Alu Aluminiumprofiler

PC-Tak

Det exklusiva taket är ett bra alternativ till härdad glas. Skivorna är tillverkade av polykarbonat som är tåligt och väderstabil mot både snö och vind. Dubbelsidigt UV-skydd, vilket motverkar solens nedbrytning av plastmaterialet.

Naturanodiserade aluminiumprofiler för lång hållbarhet. Levereras med gummilister för aluminiumprofilerna för bästa täthet och komplett monteringsats ingår. Skivorna är 680 mm breda och inklusive profiler ger det ett c/c mått på takstolarna på 700 mm. Längden på skivorna är 3000 mm

Stommar till PC-Tak kan beställas från Halle.

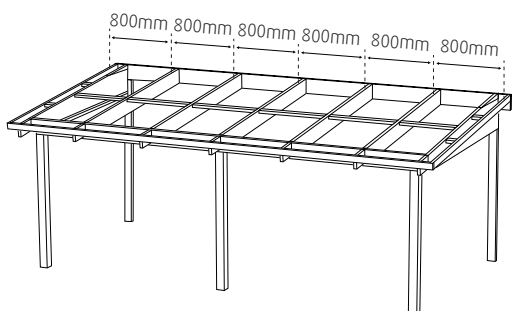
Halle Glastak & PC-Tak

Glastak och PC-tak är en snygg lösning för optimalt ljusinsläpp. Glas- och PC-tak levereras med kraftigt och stabilt profilsystem i aluminium. Mellan tak och profiler medföljer gummilister för bästa täthet. Kompletterat med monteringssett för utomhusbruk. Tänk på att ett glastak är avsevärt tyngre än ett plasttak. Rådgör alltid med byggnadsteknisk expertis innan montering sker på egna eller befintliga stommar.

Halle Glastak

Glastak är ett härdat klart glas. Glastjocklek är 8 mm. Anpassat för C/C-mått 800 mm mellan takstolar inkl profiler. Längd kan måttanpassas upp till 4300 mm mellan längdintervaller i önskade längdmått.

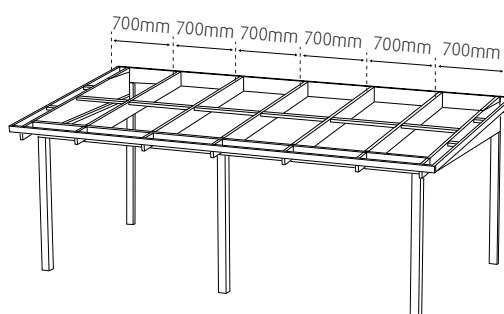
		Längd	2000 mm	2500 mm	3000 mm	3500 mm	4000 mm
	St						
Byggbredd 1652 mm	2	Pris	12 000	15 000	18 000	21 000	24 000
		Art. Nr	CZGT220	CZGT225	CZGT230	CZGT235	CZGT240
Byggbredd 2452 mm	3	Pris	18 000	22 500	27 000	31 500	36 000
		Art. Nr	CZGT320	CZGT325	CZGT330	CZGT335	CZGT340
Byggbredd 3252 mm	4	Pris	24 000	30 000	36 000	42 000	48 000
		Art. Nr	CZGT420	CZGT425	CZGT430	CZGT435	CZGT440
Byggbredd 4052 mm	5	Pris	30 000	37 500	45 000	52 500	60 000
		Art. Nr	CZGT520	CZGT525	CZGT530	CZGT535	CZGT540
Byggbredd 4852 mm	6	Pris	36 000	45 000	54 000	63 000	72 000
		Art. Nr	CZGT620	CZGT625	CZGT630	CZGT635	CZGT640
Byggbredd 5652 mm	7	Pris	42 000	52 500	63 000	73 500	84 000
		Art. Nr	CZGT720	CZGT725	CZGT730	CZGT735	CZGT740
Byggbredd 6452 mm	8	Pris	48 000	60 000	72 000	84 000	96 000
		Art. Nr	CZGT820	CZGT825	CZGT830	CZGT835	CZGT840



Halle PC-Tak

PC-Tak är ett tak med Polykarbonatskiva i klart utförande. Polykarbonatskivans tjocklek är 6 mm. Anpassat för C/C-mått 700 mm mellan takstolar. Skivorna är 680 mm breda och inklusive profiler ger det ett C/C mått på 700 mm.

		Längd	3000 mm
	St		
Byggbredd 1452 mm	2	Pris	7 562
		Art. Nr	CZP30146K
Byggbredd 2152 mm	3	Pris	11 040
		Art. Nr	CZP30216K
Byggbredd 2852 mm	4	Pris	14 271
		Art. Nr	CZP30286K
Byggbredd 3552 mm	5	Pris	17 773
		Art. Nr	CZP30356K
Byggbredd 4252 mm	6	Pris	20 895
		Art. Nr	CZP30426K
Byggbredd 4952 mm	7	Pris	24 398
		Art. Nr	CZP30496K
Byggbredd 5652 mm	8	Pris	27 519
		Art. Nr	CZP30566K
Byggbredd 6352 mm	9	Pris	30 776
		Art. Nr	CZP30636K
Byggbredd 7052 mm	10	Pris	34 278
		Art. Nr	CZP30706K
Byggbredd 7752 mm	11	Pris	37 781
		Art. Nr	CZP30776K
Byggbredd 8452 mm	12	Pris	41 131
		Art. Nr	CZP30846K



PRIMOLUX 1-GLAS



Svensktillverkad



Garantitid



Kan måttbeställas



Lätt att montera



Vändbar rätt- spegelvänd



Härdat säkerhetsglas



Halle Fritid 1-glas



Halle Fritid Sommar



Låsknopp och Handtag



Skakskydd



Justerbara hjul



Hakprofiler som tätar



Tillval: Hakregellås



U-VÄRDE 5,7

U-värde glas

Skjutbart dörrparti & fönsterparti

- 2 delad, 3 delad, 4 delad
- Dörrhöjd 1990 mm - Fönsterhöjd 1190 mm
- Välj bredd mellan 720 mm - 4125 mm
- 5 mm härdat enkelglas i dörrhöjd, 4 mm i fönsterhöjd
- Säkerhetsglas, 5 gånger starkare än vanligt glas
- Handtag i aluminium & låsknoppar som standard
- Justerbara hjul gör det enkelt att finjustera luckorna
- Profilerna tillverkas av aluminium för bästa stabilitet
- Profilkulör: Vit RAL 9010
- Skakskydd, för jämn gång och extra stabilitet

Tillval:
• Hakregellås

Fast väggparti & fönsterparti

- 1 delad, 2 delad, 3 delad, 4 delad
- Dörrhöjd 1990 mm - fönsterhöjd 1190 mm
- Välj bredd mellan 745 mm - 4150 mm
- 4 mm härdat enkelglas i fönsterhöjd, 5 mm i fullhöjd
- Säkerhetsglas, 5 gånger starkare än vanligt glas
- Profilerna tillverkas av aluminium för bästa stabilitet
- Profilkulör: Vit RAL 9010

Tillval: Vädringslucka

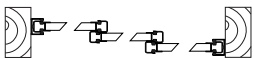


Vädringsluckan är överkantshängd och öppnas utåt.

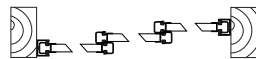
Handtag för öppning på insida av partiet

Rättvänt eller spegelvänt?

Halles skjutbara partier monteras som rättvända eller spegelvända. I rättvänt parti är den yttre luckan placerad till höger, utifrån sett. I spegelvänt parti är den yttre luckan placerad till vänster. Bygger man ett bredare rum med två stycken partier i fronten är det lämpligt att montera som ett rättvänt och ett spegelvänt parti, så att luckorna möts på samma spår vid stolpen i mitten av rummet. Även sidopartier kan vara bra att tänka på hur man vill öppna.

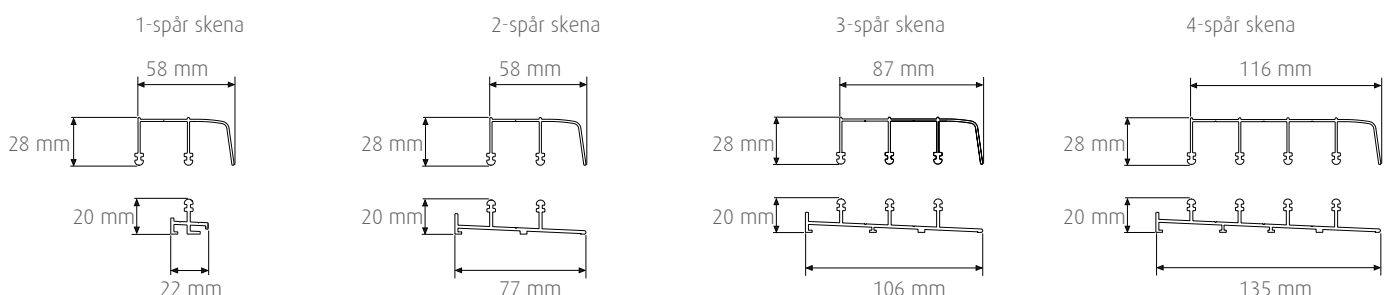


Monterat som ett Rättvänt skjutparti - Utifrån sett
Yttre lucka placerad till höger.



Monterat som ett Spegelvänt skjutparti - Utifrån sett
Yttre lucka placerad till vänster.

Mått Skena



Primolux 1-glas Vit



Svensk tillverkad



Garantitid



Kan måttbeställas



Lätt att montera



Vändbar rätt- spegelvänd



Härdat säkerhetsglas



Halle Fritid 1-glas



Halle Fritid Sommar

Höjd 1990 mm skjutbar



2-delad skjutbar



3-delad skjutbar



4-delad skjutbar

Höjd 1190 mm skjutbar



2-delad skjutbar



3-delad skjutbar



4-delad skjutbar

Höjd 1990 mm fast



1-delad fast



2-delad fast



3-delad fast



4-delad fast

Höjd 1190 mm fast



1-delad fast



2-delad fast



3-delad fast



4-delad fast

Höjd 1990 mm fast



Vädringslucka
Till: 1, 2, 3, 4-delad & hörn

Höjd 1190 mm fast



Vädringslucka
Till: 1, 2, 3, 4-delad & hörn

Vädringslucka lös



För montage i fast vägg

Formatskuret

HÖ/VÅ
Höger eller Vänster montage utifrån sett



Vänster Höger

Primolux 1-glas Luckmått

Primolux skjutbara partier luckmått

Primolux - Luckmått, bredd i respektive storlek och modell.
 Ö-mått = Öppningsmått mellan pelarnas insidor angivna i millimeter.

På skjutbara- och fasta luckor kombineras luckstorlekar i standardmått.
 Vid vissa Ö-mått kombineras därför olika mått på luckorna.
 Se tabell för enheter per bredd. Symmetriska partier kan specialbeställas.



Ö-mått	Enheter per bredd			
	760	860	960	1060
1495 mm	2			
1595 mm	1	1		
1695 mm		2		
1795 mm		1	1	
1895 mm			2	
1995 mm			1	1
2095 mm				2



Ö-mått	Enheter per bredd			
	760	860	960	1060
1695 mm		2		
1795 mm		1	1	
1895 mm			2	
1995 mm			1	1
2095 mm				2




Ö-mått	Enheter per bredd			
	760	860	960	1060
2210 mm	3			
2310 mm	2	1		
2410 mm	1	2		
2510 mm		3		
2610 mm		2	1	
2710 mm		1	2	
2810 mm			3	
2910 mm			2	1
3010 mm			1	2
3110 mm				3



Ö-mått	Enheter per bredd			
	760	860	960	1060
2410 mm	1	2		
2510 mm		3		
2610 mm		2	1	
2710 mm		1	2	
2810 mm			3	
2910 mm			2	1
3010 mm			1	2
3110 mm				3



Ö-mått	Enheter per bredd			
	760	860	960	1060
2925 mm	4			
3025 mm	3	1		
3125 mm	2	2		
3225 mm	1	3		
3325 mm		4		
3425 mm		3	1	
3525 mm		2	2	
3625 mm		1	3	
3725 mm			4	
3825 mm			3	1
3925 mm			2	2
4025 mm			1	3
4125 mm				4




Ö-mått	Enheter per bredd			
	760	860	960	1060
3125 mm	2	2		
3225 mm	1	3		
3325 mm		4		
3425 mm		3	1	
3525 mm		2	2	
3625 mm		1	3	
3725 mm			4	
3825 mm			3	1
3925 mm			2	2
4025 mm			1	3
4125 mm				4

Mått hörnparti					
L-mått	770	870	970	1070	B-mått
795 mm	1				441 mm
895 mm		1			512 mm
995 mm			1		583 mm
1095 mm				1	653 mm

Primolux fasta partier luckmått



Ö-mått	Enheter per bredd			
	770	870	970	1070
745 mm	1			
845 mm		1		
945 mm			1	
1045 mm				1




Ö-mått	Enheter per bredd			
	770	870	970	1070
1045 mm				1




Ö-mått	Enheter per bredd			
	770	870	970	1070
1480 mm	2			
1580 mm	1	1		
1680 mm		2		
1780 mm		1	1	
1880 mm			2	
1980 mm			1	1
2080 mm				2



Ö-mått	Enheter per bredd			
	770	870	970	1070
1780 mm		1	1	
1880 mm			2	
1980 mm			1	1
2080 mm				2



Ö-mått	Enheter per bredd			
	770	870	970	1070
2215 mm	3			
2315 mm	2	1		
2415 mm	1	2		
2515 mm		3		
2615 mm		2	1	
2715 mm		1	2	
2815 mm			3	
2915 mm			2	1
3015 mm			1	2
3115 mm				3



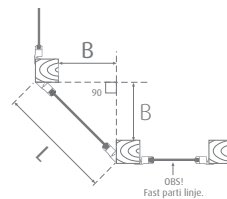
Ö-mått	Enheter per bredd			
	770	870	970	1070
2415 mm	1	2		
2515 mm		3		
2615 mm		2	1	
2715 mm		1	2	
2815 mm			3	
2915 mm			2	1
3015 mm			1	2
3115 mm				3



Ö-mått	Enheter per bredd			
	770	870	970	1070
2950 mm	4			
3050 mm	3	1		
3150 mm	2	2		
3250 mm	1	3		
3350 mm		4		
3450 mm		3	1	
3550 mm		2	2	
3650 mm		1	3	
3750 mm			4	
3850 mm			3	1
3950 mm			2	2
4050 mm			1	3
4150 mm				4



Ö-mått	Enheter per bredd			
	770	870	970	1070
3150 mm	2	2		
3250 mm	1	3		
3350 mm		4		
3450 mm		3	1	
3550 mm		2	2	
3650 mm		1	3	
3750 mm			4	
3850 mm			3	1
3950 mm			2	2
4050 mm			1	3
4150 mm				4



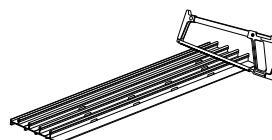
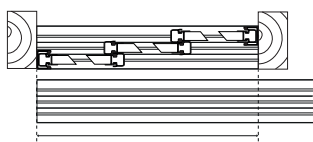
Specialmått

Primolux och Primolux Isoler kan beställas i specialmått Maxhöjd 2200 mm

Hakregellås

Vid tillval Hakregellås så ändras luckstorleken, se samma intervall som Solid sidan 33.

Skenor (övre och undre) levereras i övermått och kapas på plats

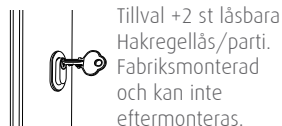


Primolux 1-glas vit skjutbar - För sommar och förlängd sommar



Standardhöjd 1990 mm

Välj bredd och 2- 3- eller 4-delad.
Ö-mått = Öppningsmått mellan pelarnas insidor angivna i millimeter.



Tillval +2 st låsbara Hakregellås/parti. Fabriksmonterad och kan inte eftermonteras.

Fönsterhöjd 1190 mm

Välj bredd och 2- 3- eller 4-delad.
Ö-mått = Öppningsmått mellan pelarnas insidor angivna i millimeter.

2-delad skjutbar 1990 mm



2-D Skjutbar		
Ö-mått	Art. Nr	Pris
1495 mm	MZVH5SD2A	4 145
1595 mm	MZVH5SD2B	4 220
1695 mm	MZVH5SD2C	4 292
1795 mm	MZVH5SD2D	4 366
1895 mm	MZVH5SD2E	4 436
1995 mm	MZVH5SD2F	4 505
2095 mm	MZVH5SD2G	4 574

Skjutbar med hakregellås	
Art. Nr	Pris
MZLVH5SD2A	6 313
MZLVH5SD2B	6 388
MZLVH5SD2C	6 461
MZLVH5SD2D	6 534
MZLVH5SD2E	6 603
MZLVH5SD2F	6 672
MZLVH5SD2G	6 743

2-delad skjutbar 1190 mm



2-D Skjutbar fönsterparti		
Ö-mått	Art. Nr	Pris
1495 mm	MZVHSF2A	2 817
1595 mm	MZVHSF2B	2 863
1695 mm	MZVHSF2C	2 903
1795 mm	MZVHSF2D	2 947
1895 mm	MZVHSF2E	2 986
1995 mm	MZVHSF2F	3 032
2095 mm	MZVHSF2G	3 077

3-delad skjutbar 1990 mm



3-D Skjutbar		
Ö-mått	Art. Nr	Pris
2210 mm	MZVH5SD3A	6 359
2310 mm	MZVH5SD3B	6 432
2410 mm	MZVH5SD3C	6 507
2510 mm	MZVH5SD3D	6 577
2610 mm	MZVH5SD3E	6 651
2710 mm	MZVH5SD3F	6 720
2810 mm	MZVH5SD3G	6 791
2910 mm	MZVH5SD3H	6 864
3010 mm	MZVH5SD3I	6 929
3110 mm	MZVH5SD3J	7 001

Skjutbar med hakregellås	
Art. Nr	Pris
MZLVH5SD3A	8 345
MZLVH5SD3B	8 601
MZLVH5SD3C	8 675
MZLVH5SD3D	8 744
MZLVH5SD3E	8 818
MZLVH5SD3F	8 887
MZLVH5SD3G	8 960
MZLVH5SD3H	9 031
MZLVH5SD3I	9 096
MZLVH5SD3J	9 169

3-delad skjutbar 1190 mm



3-D Skjutbar fönsterparti		
Ö-mått	Art. Nr	Pris
2210 mm	MZVHSF3A	4 436
2310 mm	MZVHSF3B	4 477
2410 mm	MZVHSF3C	4 517
2510 mm	MZVHSF3D	4 557
2610 mm	MZVHSF3E	4 599
2710 mm	MZVHSF3F	4 638
2810 mm	MZVHSF3G	4 683
2910 mm	MZVHSF3H	4 730
3010 mm	MZVHSF3I	4 779
3110 mm	MZVHSF3J	4 824

4-delad skjutbar 1990 mm



4-D Skjutbar		
Ö-mått	Art. Nr	Pris
2925 mm	MZVH5SD4A	8 378
3025 mm	MZVH5SD4B	8 451
3125 mm	MZVH5SD4C	8 523
3225 mm	MZVH5SD4D	8 592
3325 mm	MZVH5SD4E	8 665
3425 mm	MZVH5SD4F	8 736
3525 mm	MZVH5SD4G	8 810
3625 mm	MZVH5SD4H	8 878
3725 mm	MZVH5SD4I	8 953
3825 mm	MZVH5SD4J	9 022
3925 mm	MZVH5SD4K	9 095
4025 mm	MZVH5SD4L	9 163
4125 mm	MZVH5SD4M	9 233

Skjutbar med hakregellås	
Art. Nr	Pris
MZLVH5SD4A	10 545
MZLVH5SD4B	10 620
MZLVH5SD4C	10 690
MZLVH5SD4D	10 760
MZLVH5SD4E	10 834
MZLVH5SD4F	10 904
MZLVH5SD4G	10 979
MZLVH5SD4H	11 046
MZLVH5SD4I	11 122
MZLVH5SD4J	11 189
MZLVH5SD4K	11 262
MZLVH5SD4L	11 332
MZLVH5SD4M	11 400

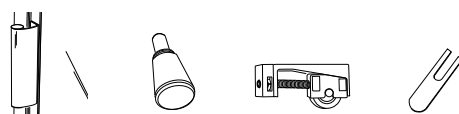
4-delad skjutbar 1190 mm



4-D Skjutbar fönsterhöjd		
Ö-mått	Art. Nr	Pris
2925 mm	MZVHSF4A	5 857
3025 mm	MZVHSF4B	5 899
3125 mm	MZVHSF4C	5 941
3225 mm	MZVHSF4D	5 979
3325 mm	MZVHSF4E	6 024
3425 mm	MZVHSF4F	6 067
3525 mm	MZVHSF4G	6 109
3625 mm	MZVHSF4H	6 147
3725 mm	MZVHSF4I	6 189
3825 mm	MZVHSF4J	6 233
3925 mm	MZVHSF4K	6 284
4025 mm	MZVHSF4L	6 333
4125 mm	MZVHSF4M	6 377

Vid tillval Hakregellås så ändras luckstorleken, se samma intervall som Solid luckmått sid 33

Tillbehör och reservdelar



	Handtag vit	Låsknopp krom	Justerbara hjul 2-pack	Skakskydd Svart 8-pack
Pris	65	75	110	96
Art nr	MTVH	GTL50	GTTHJUJU	GTTSTYR0



Vädringslucka lös

För montage i fast vägg

Ventilationsfönster Primolux
1-glas 4 mm härdat enkelglas
Bredd 1045 mm Höjd 400 mm

Mått	Kulör	Art. Nr.	Pris
1045x400 mm	Vit	MZVHVÄDRING	4 831

Bredd och höjd = Det uppmätta hålmåttet (Ö-mått & höjd) där partierna placeras. Partiernas storlek är anpassade efter hålmåttet. Dörrars/fönsters bredder kan vara olika i ett parti. Se tabell för Luckmått.

Primolux 1-glas vit fast & 1-glas vit fast med Vdringslucka

Standardhod 1990 mm - Fonsterhod 1190 mm



1-glas fast

1-delad fast 1990 mm & 1190 mm	1-D Fast vaggparti Hod 1990 mm			1-D Fast fonsterparti Hod 1190 mm		
	-matt	Art. Nr	Pris	Art. Nr	Pris	
	745 mm	MZVH5FD1A	1 713	MZVHFF1A	1 180	
	845 mm	MZVH5FD1B	1 784	MZVHFF1B	1 222	
	945 mm	MZVH5FD1C	1 854	MZVHFF1C	1 264	
	1045 mm	MZVH5FD1D	1 923	MZVHFF1D	1 313	

2-delad fast 1990 mm & 1190 mm	2-D Fast vaggparti Hod 1990 mm			2-D Fast fonsterparti Hod 1190 mm		
	-matt	Art. Nr	Pris	Art. Nr	Pris	
	1480 mm	MZVH5FD2A	3 375	MZVHFF2A	2 311	
	1580 mm	MZVH5FD2B	3 447	MZVHFF2B	2 352	
	1680 mm	MZVH5FD2C	3 518	MZVHFF2C	2 394	
	1780 mm	MZVH5FD2D	3 588	MZVHFF2D	2 432	
	1880 mm	MZVH5FD2E	3 650	MZVHFF2E	2 472	
	1980 mm	MZVH5FD2F	3 719	MZVHFF2F	2 524	
	2080 mm	MZVH5FD2G	3 789	MZVHFF2G	2 570	

3-delad fast 1990 mm & 1190 mm	3-D Fast vaggparti Hod 1990 mm			3-D Fast fonsterparti Hod 1190 mm		
	-matt	Art. Nr	Pris	Art. Nr	Pris	
	2215 mm	MZVH5FD3A	5 032	MZVHFF3A	3 430	
	2315 mm	MZVH5FD3B	5 099	MZVHFF3B	3 470	
	2415 mm	MZVH5FD3C	5 168	MZVHFF3C	3 516	
	2515 mm	MZVH5FD3D	5 241	MZVHFF3D	3 550	
	2615 mm	MZVH5FD3E	5 310	MZVHFF3E	3 596	
	2715 mm	MZVH5FD3F	5 378	MZVHFF3F	3 636	
	2815 mm	MZVH5FD3G	5 441	MZVHFF3G	3 680	
	2915 mm	MZVH5FD3H	5 509	MZVHFF3H	3 726	
	3015 mm	MZVH5FD3I	5 580	MZVHFF3I	3 771	
	3115 mm	MZVH5FD3J	5 649	MZVHFF3J	3 815	

4-delad fast 1990 mm & 1190 mm	4-D Fast vaggparti Hod 1990 mm			4-D Fast fonsterparti Hod 1190 mm		
	-matt	Art. Nr	Pris	Art. Nr	Pris	
	2950 mm	MZVH5FD4A	6 683	MZVHFF4A	4 547	
	3050 mm	MZVH5FD4B	6 753	MZVHFF4B	4 590	
	3150 mm	MZVH5FD4C	6 837	MZVHFF4C	4 629	
	3250 mm	MZVH5FD4D	6 892	MZVHFF4D	4 670	
	3350 mm	MZVH5FD4E	6 958	MZVHFF4E	4 711	
	3450 mm	MZVH5FD4F	7 029	MZVHFF4F	4 751	
	3550 mm	MZVH5FD4G	7 097	MZVHFF4G	4 792	
	3650 mm	MZVH5FD4H	7 163	MZVHFF4H	4 838	
	3750 mm	MZVH5FD4I	7 233	MZVHFF4I	4 877	
	3850 mm	MZVH5FD4J	7 304	MZVHFF4J	4 926	
	3950 mm	MZVH5FD4K	7 368	MZVHFF4K	4 972	
	4050 mm	MZVH5FD4L	7 438	MZVHFF4L	5 020	
	4150 mm	MZVH5FD4M	7 503	MZVHFF4M	5 068	

1-glas fast med Vdringslucka

Vdringslucka p 2-D, 3-D och 4-D r placerad till vanster utifran.

1-delad fast 1990 mm & 1190 mm med Vdringslucka	1-D med Vdringslucka Hod 1990 mm			1-D med Vdringslucka Hod 1190 mm		
	-matt	Art. Nr	Pris	Art. Nr	Pris	
	745 mm	MZVHFF1AV	3 293	MZVH5FD1AV	2 762	
	845 mm	MZVHFF1BV	3 455	MZVH5FD1BV	2 895	
	945 mm	MZVHFF1CV	3 629	MZVH5FD1CV	3 041	
	1045 mm	MZVHFF1DV	3 793	MZVH5FD1DV	3 182	

2-delad fast 1990 mm & 1190 mm med Vdringslucka placerad till vanster utifran sett	2-D med Vdringslucka Hod 1990 mm			2-D med Vdringslucka Hod 1190 mm		
	-matt	Art. Nr	Pris	Art. Nr	Pris	
	1480 mm	MZVHFF2AV	5 160	MZVH5FD2AV	4 096	
	1580 mm	MZVHFF2BV	5 232	MZVH5FD2BV	4 137	
	1680 mm	MZVHFF2CV	5 303	MZVH5FD2CV	4 179	
	1780 mm	MZVHFF2DV	5 373	MZVH5FD2DV	4 217	
	1880 mm	MZVHFF2EV	5 435	MZVH5FD2EV	4 257	
	1980 mm	MZVHFF2FV	5 504	MZVH5FD2FV	4 309	
	2080 mm	MZVHFF2GV	5 574	MZVH5FD2GV	4 355	

3-delad fast 1990 mm & 1190 mm med Vdringslucka placerad till vanster utifran sett	3-D fast med Vdringslucka Hod 1990 mm			3-D med Vdringslucka Hod 1190 mm		
	-matt	Art. Nr	Pris	Art. Nr	Pris	
	2215 mm	MZVHFF3AV	6 817	MZVH5FD3AV	5 215	
	2315 mm	MZVHFF3BV	6 884	MZVH5FD3BV	5 255	
	2415 mm	MZVHFF3CV	6 953	MZVH5FD3CV	5 301	
	2515 mm	MZVHFF3DV	7 026	MZVH5FD3DV	5 335	
	2615 mm	MZVHFF3EV	7 095	MZVH5FD3EV	5 381	
	2715 mm	MZVHFF3FV	7 163	MZVH5FD3FV	5 421	
	2815 mm	MZVHFF3GV	7 226	MZVH5FD3GV	5 465	
	2915 mm	MZVHFF3HV	7 294	MZVH5FD3HV	5 511	
	3015 mm	MZVHFF3IV	7 365	MZVH5FD3IV	5 556	
	3115 mm	MZVHFF3JV	7 434	MZVH5FD3JV	5 600	


4-delad fast 1990 mm & 1190 mm med Vdringslucka placerad till vanster utifran sett	4-D fast med Vdringslucka Hod 1990 mm			4-D med Vdringslucka Hod 1190 mm		
	-matt	Art. Nr	Pris	Art. Nr	Pris	
	2950 mm	MZVHFF4AV	8 468	MZVH5FD4AV	6 332	
	3050 mm	MZVHFF4BV	8 538	MZVH5FD4BV	6 375	
	3150 mm	MZVHFF4CV	8 622	MZVH5FD4CV	6 414	
	3250 mm	MZVHFF4DV	8 677	MZVH5FD4DV	6 455	
	3350 mm	MZVHFF4EV	8 743	MZVH5FD4EV	6 496	
	3450 mm	MZVHFF4FV	8 814	MZVH5FD4FV	6 536	
	3550 mm	MZVHFF4GV	8 882	MZVH5FD4GV	6 577	
	3650 mm	MZVHFF4HV	8 948	MZVH5FD4HV	6 623	
	3750 mm	MZVHFF4IV	9 018	MZVH5FD4IV	6 662	
	3850 mm	MZVHFF4JV	9 089	MZVH5FD4JV	6 711	
	3950 mm	MZVHFF4KV	9 153	MZVH5FD4KV	6 757	
	4050 mm	MZVHFF4LV	9 223	MZVH5FD4LV	6 805	
	4150 mm	MZVHFF4MV	9 288	MZVH5FD4MV	6 853	


Primolux 1-glas vit fast - Hörnparti, Formatskuret och Specialmått

Ö-mått = Öppningsmått mellan pelarnas insidor angivna i millimeter.



Primolux 1-glas vit fast hörn - 1990 mm och 1190 mm höjd

1-delad fast 1990 mm	1-D Fast väggparti hörn		
	Ö-mått	Art. Nr	Pris
	770 mm	MZVH5FD07H	1 713
	870 mm	MZVH5FD08H	1 784
	970 mm	MZVH5FD09H	1 854
	1070 mm	MZVH5FD10H	1 923

1-delad fast 1190 mm	1-D Fast fönsterparti hörn		
	Ö-mått	Art. Nr	Pris
	770 mm	MZVHFF07H	1 180
	870 mm	MZVHFF08H	1 222
	970 mm	MZVHFF09H	1 264
	1070 mm	MZVHFF10H	1 313

Primolux 1-glas vit fast hörn med Vådringslucka - 1990 mm och 1190 mm höjd

1-delad fast 1990 mm	1-D Fast väggparti vådringslucka hörn		
	Ö-mått	Art. Nr	Pris
	770 mm	MZVH5FD07HV	3 293
	870 mm	MZVH5FD08HV	3 455
	970 mm	MZVH5FD09HV	3 629
	1070 mm	MZVH5FD10HV	3 793

Art. Nr. special: MZVH5FD0XHV



1-delad fast 1190 mm	1-D Fast fönsterparti vådringslucka hörn		
	Ö-mått	Art. Nr	Pris
	770 mm	MZVHFF07HV	2 762
	870 mm	MZVHFF08HV	2 895
	970 mm	MZVHFF09HV	3 041
	1070 mm	MZVHFF10HV	3 182

Art. Nr. special: MZVHFF0XHV

Primolux 1-glas vit Formatskuret

Formatskuret

Min. mått låga sidan 100 mm - Bredd 1000-2000 mm.

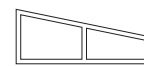


Höjd	Bredd	1000	1200	1400	1600	1800	2000
		mm	mm	mm	mm	mm	mm
800	Pris	2 448	2 534	2 618	2 704	3 869	3 946
1000	Pris	2 541	2 638	2 731	2 827	4 011	4 106
1200	Pris	2 638	2 739	2 865	2 969	4 164	4 258

Art. Nr: MZVSNEDUS HÖ/VÅ

Formatskuret - 1 spröjs

Min. mått låga sidan 100 mm - Bredd 2200-3200 mm




Höjd	Bredd	2200	2400	2600	2800	3000	3200
		mm	mm	mm	mm	mm	mm
800	Pris	4 041	4 128	5 090	5 179	5 255	5 356
1000	Pris	4 212	4 298	5 234	5 339	5 434	5 538
1200	Pris	4 371	4 885	5 396	5 493	5 605	5 718

Art. Nr: MZVSNED1S HÖ/VÅ

Primolux 1-glas vit Specialmått


Bredd och höjd =

Uppmätta hålmåttet där partierna placeras. Partiernas storlek är anpassade efter hålmåttet.

1-delad	1-D Höjd				
	Ö-mått	- 800 mm	801-1400 mm	1401-2000 mm	2001-2200 mm
	-500 mm	2 658	2 917	3 161	3 241
	501-1000 mm	2 997	3 484	3 970	4 132
	1001-1200 mm	3 129	3 710 *	4 781 *	-

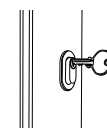
Art. Nr.
Fast: MZVH5FD1X

1-delad Maxyta:
Öppningsmått 2,2 m² *
Maxbredd: 1200 mm
Maxhöjd: 2200 mm


2-delad	2-D Höjd				
	Ö-mått	- 800 mm	801-1400 mm	1401-2000 mm	2001-2200 mm
	-1200 mm	4 393	5 012	5 633	5 839
	1201-1600 mm	4 669	5 496	6 322	6 616
	1601-2000 mm	4 942	5 978	7 012	7 357
	2001-2400 mm	5 219	6 056 *	7 702 *	-

Art. Nr.
Fast: MZVH5FD2X
Skjutbar: MZVH5SD2X

2-delad Maxyta:
Öppningsmått 4,4 m² *
Maxbredd: 2400 mm
Maxhöjd: 2200 mm




Tillval +2 st läsbara
Hakregellås/parti.
Fabriksmonterad
och kan inte
eftermonteras.
Pris 2 033 kr

3-delad	3-D Höjd i mm				
	Ö-mått	- 800 mm	801-1400 mm	1401-2000 mm	2001-2200 mm
	-2400 mm	6 515	7 831	9 143	9 580
	2401-3000 mm	6 955	8 596	10 239	10 786
	3001-3200 mm	7 100	8 837	11 333	-
	3201-3600 mm	7 392	9 363 *	12 428 *	-

Art. Nr.
Fast: MZVH5FD3X
Skjutbar: MZVH5SD3X

3-delad Maxyta:
Öppningsmått 6,6 m² *
Maxbredd: 3600 mm
Maxhöjd: 2200 mm

4-delad	4-D Höjd i mm				
	Ö-mått	- 800 mm	801-1400 mm	1401-2000 mm	2001-2200 mm
	-3600 mm	8 789	10 869	12 948	13 643
	3601-4000 mm	9 096	11 407	13 718	14 490
	4001-4400 mm	9 404	11 948	14 490	-
	4401-4800 mm	9 711	12 486 *	15 261 *	-

Art. Nr.
Fast: MZVH5FD4X
Skjutbar: MZVH5SD4X

4-delad Maxyta:
Öppningsmått 8,8 m² *
Maxbredd: 4800 mm
Maxhöjd: 2200 mm

Vita profiler. Pris per parti enligt måttintervall. Samma pris för fasta och skjutbara partier. OBS! Ingen ångerrätt kan återopas för specialmått. Skjutbara partier levereras med 2 stycken handtag och 2 stycken låsknoppar.

PRIMOLUX ISOLER 2 GLAS



Svensktillverkad



Garantitid



Kan måttbeställas



Lätt att montera



Vändbar rätt-spegelvänd



Härdat säkerhetsglas



Halle Mertid 2-glas



Halle Mertid Vår & Höst



Låsknopp och Handtag



Skakskydd



Justerbara hjul



Hakprofiler som tätar



Tillval: Hakregellås



U-VÄRDE 2,9
U-värde glas



Vit RAL 9010 eller Alu-Natur



Skjutbart dörrparti & fönsterparti

- 2 delad, 3 delad, 4 delad
- Dörrhöjd 1990 mm - Fönsterhöjd 1190 mm
- Välj standardbredd mellan 1495 mm - 4125 mm
- D4-9 isolerglas med dubbla 4 mm glas med 9 mm luftspalt
- Säkerhetsglas, 5 gånger starkare än vanligt glas
- Handtag i aluminium & låsknappar som standard
- Justerbara hjul gör det enkelt att finjustera luckorna
- Profilerna tillverkas av aluminium för bästa stabilitet
- Profilkulör: Vit RAL 9010 eller Alu-Natur
- Skakskydd, för jämn gång och extra stabilitet

Tillval:
• Hakregellås

Fast väggparti & fönsterparti

- 1 delad, 2 delad, 3 delad, 4 delad
- Dörrhöjd 1990 mm - fönsterhöjd 1190 mm
- Välj bredd mellan 745 mm - 4150 mm
- D4-9 isolerglas med dubbla 4mm glas med 9 mm luftspalt
- Säkerhetsglas, 5 gånger starkare än vanligt glas
- Profilerna tillverkas av aluminium för bästa stabilitet
- Profilkulör: Vit RAL 9010 eller Alu-Natur

Tillval: Vådringslucka. Endast i vit.



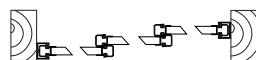
Vådringsluckan är överkantshängd och öppnas utåt. Vådringslucka endast i vit.

Rättvänt eller spegelvänt?

Halles skjutbara partier monteras som rättvända eller spegelvända. I rättvänt parti är den yttre luckan placerad till höger, utifrån sett. I spegelvänt parti är den yttre luckan placerad till vänster. Bygger man ett bredare rum med två stycken partier i fronten är det lämpligt att montera som ett rättvänt och ett spegelvänt parti, så att luckorna möts på samma spår vid stolpen i mitten av rummet. Även sidopartier kan vara bra att tänka på hur man vill öppna.

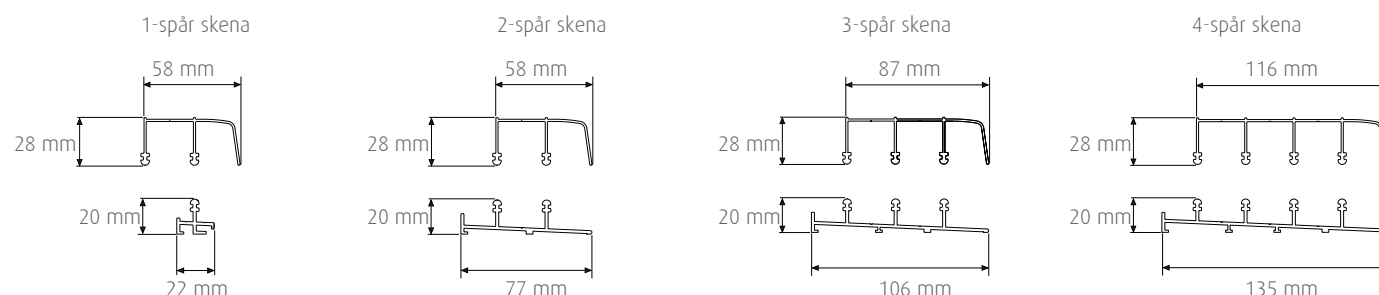


Monterat som ett Rättvänt skjutparti - Utifrån sett
Yttre lucka placerad till höger.



Monterat som ett Spegelvänt skjutparti - Utifrån sett
Yttre lucka placerad till vänster.

Mått skena



Primolux Isoler 2-glas Vit eller Alu-Natur



Svensk tillverkad



Garantitid



Kan måttbeställas



Lätt att montera



Vändbar rätt- spegelvänd



Härdat säkerhetsglas



Halle Mertid 2-glas



Halle Mertid Vår & Höst

Höjd 1990 mm skjutbar



2-delad skjutbar



3-delad skjutbar



4-delad skjutbar

Höjd 1190 mm skjutbar



2-delad skjutbar



3-delad skjutbar



4-delad skjutbar

Höjd 1990 mm fast



1-delad fast



2-delad fast



3-delad fast



4-delad fast

Höjd 1190 mm fast



1-delad fast



2-delad fast



3-delad fast



4-delad fast

Höjd 1990 mm fast



Vädringslucka
Till: 1, 2, 3, 4-delad & hörn

Höjd 1190 mm fast



Vädringslucka
Till: 1, 2, 3, 4-delad & hörn

Vädringslucka lös



För montage i fast vägg

Formatskuret

HÖ/VÅ
Höger eller Vänster montage utifrån sett



Vänster Höger

Primolux Isoler Luckmått

Primolux Isoler skjutbara partier luckmått

Primolux Isoler - Luckmått, bredd i respektive storlek och modell.
 Ö-mått = Öppningsmått mellan pelarnas insidor angivna i millimeter.

På skjutbara- och fasta luckor kombineras luckstorlekar i standardmått.
 Vid vissa Ö-mått kombineras därför olika mått på luckorna.
 Se tabell för enheter per bredd. Symmetriska partier kan specialbeställas.



Ö-mått	Enheter per bredd			
	760	860	960	1060
1495 mm	2			
1595 mm	1	1		
1695 mm		2		
1795 mm		1	1	
1895 mm			2	
1995 mm			1	1
2095 mm				2



Ö-mått	Enheter per bredd			
	760	860	960	1060
1695 mm		2		
1795 mm		1	1	
1895 mm			2	
1995 mm			1	1
2095 mm				2




Ö-mått	Enheter per bredd			
	760	860	960	1060
2210 mm	3			
2310 mm	2	1		
2410 mm	1	2		
2510 mm		3		
2610 mm		2	1	
2710 mm		1	2	
2810 mm			3	
2910 mm			2	1
3010 mm			1	2
3110 mm				3



Ö-mått	Enheter per bredd			
	760	860	960	1060
2410 mm	1	2		
2510 mm		3		
2610 mm		2	1	
2710 mm		1	2	
2810 mm			3	
2910 mm			2	1
3010 mm			1	2
3110 mm				3



Ö-mått	Enheter per bredd			
	760	860	960	1060
2925 mm	4			
3025 mm	3	1		
3125 mm	2	2		
3225 mm	1	3		
3325 mm		4		
3425 mm		3	1	
3525 mm		2	2	
3625 mm		1	3	
3725 mm			4	
3825 mm			3	1
3925 mm			2	2
4025 mm			1	3
4125 mm				4




Ö-mått	Enheter per bredd			
	760	860	960	1060
3125 mm	2	2		
3225 mm	1	3		
3325 mm		4		
3425 mm		3	1	
3525 mm		2	2	
3625 mm		1	3	
3725 mm			4	
3825 mm			3	1
3925 mm			2	2
4025 mm			1	3
4125 mm				4

Mått hörnparti					
L-mått	770	870	970	1070	B-mått
795 mm	1				441 mm
895 mm		1			512 mm
995 mm			1		583 mm
1095 mm				1	653 mm

Primolux Isoler fasta partier luckmått



Ö-mått	Enheter per bredd			
	770	870	970	1070
745 mm	1			
845 mm		1		
945 mm			1	
1045 mm				1



Ö-mått	Enheter per bredd			
	770	870	970	1070
1680 mm		2		
1780 mm		1	1	
1880 mm			2	
1980 mm			1	1
2080 mm				2




Ö-mått	Enheter per bredd			
	770	870	970	1070
1480 mm	2			
1580 mm	1	1		
1680 mm		2		
1780 mm		1	1	
1880 mm			2	
1980 mm			1	1
2080 mm				2



Ö-mått	Enheter per bredd			
	770	870	970	1070
1680 mm		2		
1780 mm		1	1	
1880 mm			2	
1980 mm			1	1
2080 mm				2



Ö-mått	Enheter per bredd			
	770	870	970	1070
2215 mm	3			
2315 mm	2	1		
2415 mm	1	2		
2515 mm		3		
2615 mm		2	1	
2715 mm		1	2	
2815 mm			3	
2915 mm			2	1
3015 mm			1	2
3115 mm				3



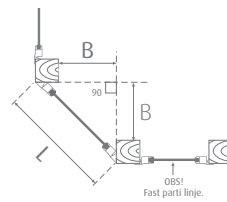
Ö-mått	Enheter per bredd			
	770	870	970	1070
2415 mm	1	2		
2515 mm		3		
2615 mm		2	1	
2715 mm		1	2	
2815 mm			3	
2915 mm			2	1
3015 mm			1	2
3115 mm				3



Ö-mått	Enheter per bredd			
	770	870	970	1070
2950 mm	4			
3050 mm	3	1		
3150 mm	2	2		
3250 mm	1	3		
3350 mm		4		
3450 mm		3	1	
3550 mm		2	2	
3650 mm		1	3	
3750 mm			4	
3850 mm			3	1
3950 mm			2	2
4050 mm			1	3
4150 mm				4



Ö-mått	Enheter per bredd			
	770	870	970	1070
3150 mm	2	2		
3250 mm	1	3		
3350 mm		4		
3450 mm		3	1	
3550 mm		2	2	
3650 mm		1	3	
3750 mm			4	
3850 mm			3	1
3950 mm			2	2
4050 mm			1	3
4150 mm				4



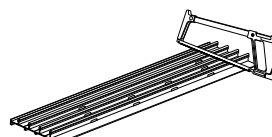
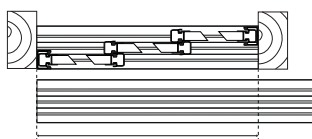
Specialmått

Primolux och Primolux Isoler kan beställas i specialmått Maxhöjd 2200 mm

Hakregellås

Vid tillval Hakregellås så ändras luckstorleken, se samma intervall som Solid sidan 33.

Skenor (övre och undre) levereras i övermått och kapas på plats



Primolux Isoler 2-glas skjutbar Dörrhöjd - Från tidig vår till sen höst

Välj aluminiumprofiler i Vit eller Alu-Natur

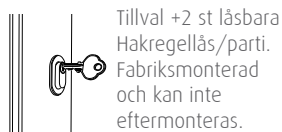
Välj standard Skjutbar eller Skjutbar med Hakregellås



Standardhöjd 1990 mm

Välj bredd och 2- 3- eller 4-delad.

Ö-mått = Öppningsmått mellan pelarnas insidor angivna i millimeter.



2-delad skjutbar 1990 mm



2-D Skjutbar VIT		
Ö-mått	Art. Nr	Pris
1495 mm	MZVHISD2A	7 847
1595 mm	MZVHISD2B	8 103
1695 mm	MZVHISD2C	8 357
1795 mm	MZVHISD2D	8 612
1895 mm	MZVHISD2E	8 871
1995 mm	MZVHISD2F	9 132
2095 mm	MZVHISD2G	9 389

2-D Hakregellås VIT		
Art. Nr	Pris	
MZLVHISD2A	10 014	
MZLVHISD2B	10 270	
MZLVHISD2C	10 524	
MZLVHISD2D	10 780	
MZLVHISD2E	11 039	
MZLVHISD2F	11 300	
MZLVHISD2G	11 557	

2-D Skjutbar ALU-NATUR		
Ö-mått	Art. Nr	Pris
1495 mm	MZNHISD2A	7 847
1595 mm	MZNHISD2B	8 103
1695 mm	MZNHISD2C	8 357
1795 mm	MZNHISD2D	8 612
1895 mm	MZNHISD2E	8 871
1995 mm	MZNHISD2F	9 132
2095 mm	MZNHISD2G	9 389

2-D Hakregellås ALU-NATUR		
Art. Nr	Pris	
MZLNHISD2A	10 014	
MZLNHISD2B	10 270	
MZLNHISD2C	10 524	
MZLNHISD2D	10 780	
MZLNHISD2E	11 039	
MZLNHISD2F	11 300	
MZLNHISD2G	11 557	

3-delad skjutbar 1990 mm



3-D Skjutbar VIT		
Ö-mått	Art. Nr	Pris
2210 mm	MZVHISD3A	11 924
2310 mm	MZVHISD3B	12 184
2410 mm	MZVHISD3C	12 443
2510 mm	MZVHISD3D	12 700
2610 mm	MZVHISD3E	12 958
2710 mm	MZVHISD3F	13 212
2810 mm	MZVHISD3G	13 469
2910 mm	MZVHISD3H	13 619
3010 mm	MZVHISD3I	13 988
3110 mm	MZVHISD3J	14 250

3-D Hakregellås VIT		
Art. Nr	Pris	
MZLVHISD3A	14 092	
MZLVHISD3B	14 352	
MZLVHISD3C	14 610	
MZLVHISD3D	14 867	
MZLVHISD3E	15 125	
MZLVHISD3F	15 380	
MZLVHISD3G	15 638	
MZLVHISD3H	15 787	
MZLVHISD3I	16 155	
MZLVHISD3J	16 417	

3-D Skjutbar ALU-NATUR		
Ö-mått	Art. Nr	Pris
2210 mm	MZNHISD3A	11 924
2310 mm	MZNHISD3B	12 184
2410 mm	MZNHISD3C	12 443
2510 mm	MZNHISD3D	12 700
2610 mm	MZNHISD3E	12 958
2710 mm	MZNHISD3F	13 212
2810 mm	MZNHISD3G	13 469
2910 mm	MZNHISD3H	13 619
3010 mm	MZNHISD3I	13 988
3110 mm	MZNHISD3J	14 250

3-D hakregellås ALU-NATUR		
Art. Nr	Pris	
MZLNHISD3A	14 092	
MZLNHISD3B	14 352	
MZLNHISD3C	14 610	
MZLNHISD3D	14 867	
MZLNHISD3E	15 125	
MZLNHISD3F	15 380	
MZLNHISD3G	15 638	
MZLNHISD3H	15 787	
MZLNHISD3I	16 155	
MZLNHISD3J	16 417	

4-delad skjutbar 1990 mm



4-D Skjutbar VIT		
Ö-mått	Art. Nr	Pris
2925 mm	MZVHISD4A	15 784
3025 mm	MZVHISD4B	16 041
3125 mm	MZVHISD4C	16 296
3225 mm	MZVHISD4D	16 551
3325 mm	MZVHISD4E	16 811
3425 mm	MZVHISD4F	17 066
3525 mm	MZVHISD4G	17 324
3625 mm	MZVHISD4H	17 581
3725 mm	MZVHISD4I	17 840
3825 mm	MZVHISD4J	18 096
3925 mm	MZVHISD4K	18 357
4025 mm	MZVHISD4L	18 618
4125 mm	MZVHISD4M	18 877

4-D Hakregellås VIT		
Art. Nr	Pris	
MZLVHISD4A	17 952	
MZLVHISD4B	18 208	
MZLVHISD4C	18 464	
MZLVHISD4D	18 718	
MZLVHISD4E	18 979	
MZLVHISD4F	19 233	
MZLVHISD4G	19 492	
MZLVHISD4H	19 748	
MZLVHISD4I	20 007	
MZLVHISD4J	20 264	
MZLVHISD4K	20 525	
MZLVHISD4L	20 785	
MZLVHISD4M	21 044	

4-D Skjutbar ALU-NATUR		
Ö-mått	Art. Nr	Pris
2925 mm	MZNHISD4A	15 784
3025 mm	MZNHISD4B	16 041
3125 mm	MZNHISD4C	16 296
3225 mm	MZNHISD4D	16 551
3325 mm	MZNHISD4E	16 811
3425 mm	MZNHISD4F	17 066
3525 mm	MZNHISD4G	17 324
3625 mm	MZNHISD4H	17 581
3725 mm	MZNHISD4I	17 840
3825 mm	MZNHISD4J	18 096
3925 mm	MZNHISD4K	18 357
4025 mm	MZNHISD4L	18 618
4125 mm	MZNHISD4M	18 877

4-D Hakregellås ALU-NATUR		
Art. Nr	Pris	
MZLNHISD4A	17 952	
MZLNHISD4B	18 208	
MZLNHISD4C	18 464	
MZLNHISD4D	18 718	
MZLNHISD4E	18 979	
MZLNHISD4F	19 233	
MZLNHISD4G	19 492	
MZLNHISD4H	19 748	
MZLNHISD4I	20 007	
MZLNHISD4J	20 264	
MZLNHISD4K	20 525	
MZLNHISD4L	20 785	
MZLNHISD4M	21 044	

Vid tillval Hakregellås så ändras luckstorleken, se samma intervall som Solid luckmått sid 33

Vid tillval Hakregellås så ändras luckstorleken, se samma intervall som Solid luckmått sid 33

Tillbehör och reservdelar



	Handtag vit	Handtag Alu-Natur	Låsknopp krom	Justerbara hjul 2-pack	Skakskydd Svart 8-pack
Pris	65	65	75	110	96
Art nr	MTVH	MTNH1	GTL50	GTTHJUJU	GTTSTYR0

Bredd och höjd = Det uppmätta hålmåttet (Ö-mått & höjd) där partierna placeras. Partiernas storlek är anpassade efter hålmåttet. Dörrars/fönsters bredder kan vara olika i ett parti. Se tabell för Luckmått.

Primolux Isoler 2-glas skjutbar Fönsterhöjd - Från tidig vår till sen höst

Välj aluminiumprofiler i Vit eller Alu-Natur



Fönsterhöjd 1190 mm

Välj bredd och 2- 3- eller 4-delad.

Ö-mått = Öppningsmått mellan pelarnas insidor angivna i millimeter.

2-delad
skjutbar
1190 mm



2-D Skjutbar fönsterparti VIT			2-D Skjutbar fönsterparti ALU-NATUR		
Ö-mått	Art. Nr	Pris	Ö-mått	Art. Nr	Pris
1495 mm	MZVHISF2A	4 982	1495 mm	MZNHISF2A	4 982
1595 mm	MZVHISF2B	5 165	1595 mm	MZNHISF2B	5 165
1695 mm	MZVHISF2C	5 347	1695 mm	MZNHISF2C	5 347
1795 mm	MZVHISF2D	5 500	1795 mm	MZNHISF2D	5 500
1895 mm	MZVHISF2E	5 654	1895 mm	MZNHISF2E	5 654
1995 mm	MZVHISF2F	5 802	1995 mm	MZNHISF2F	5 802
2095 mm	MZVHISF2G	5 956	2095 mm	MZNHISF2G	5 956

3-delad
skjutbar
1190 mm



3-D Skjutbar fönsterparti VIT			3-D Skjutbar fönsterparti ALU-NATUR		
Ö-mått	Art. Nr	Pris	Ö-mått	Art. Nr	Pris
2210 mm	MZVHISF3A	7 725	2210 mm	MZNHISF3A	7 725
2310 mm	MZVHISF3B	7 900	2310 mm	MZNHISF3B	7 900
2410 mm	MZVHISF3C	8 081	2410 mm	MZNHISF3C	8 081
2510 mm	MZVHISF3D	8 260	2510 mm	MZNHISF3D	8 260
2610 mm	MZVHISF3E	8 418	2610 mm	MZNHISF3E	8 418
2710 mm	MZVHISF3F	8 570	2710 mm	MZNHISF3F	8 570
2810 mm	MZVHISF3G	8 724	2810 mm	MZNHISF3G	8 724
2910 mm	MZVHISF3H	8 877	2910 mm	MZNHISF3H	8 877
3010 mm	MZVHISF3I	9 027	3010 mm	MZNHISF3I	9 027
3110 mm	MZVHISF3J	9 179	3110 mm	MZNHISF3J	9 179

4-delad
skjutbar
1190 mm



4-D Skjutbar fönsterhöjd VIT			4-D Skjutbar fönsterhöjd ALU-NATUR		
Ö-mått	Art. Nr	Pris	Ö-mått	Art. Nr	Pris
2925 mm	MZVHISF4A	10 226	2925 mm	MZNHISF4A	10 226
3025 mm	MZVHISF4B	10 403	3025 mm	MZNHISF4B	10 403
3125 mm	MZVHISF4C	10 590	3125 mm	MZNHISF4C	10 590
3225 mm	MZVHISF4D	10 770	3225 mm	MZNHISF4D	10 770
3325 mm	MZVHISF4E	10 953	3325 mm	MZNHISF4E	10 953
3425 mm	MZVHISF4F	11 104	3425 mm	MZNHISF4F	11 104
3525 mm	MZVHISF4G	11 260	3525 mm	MZNHISF4G	11 260
3625 mm	MZVHISF4H	11 412	3625 mm	MZNHISF4H	11 412
3725 mm	MZVHISF4I	11 567	3725 mm	MZNHISF4I	11 567
3825 mm	MZVHISF4J	11 715	3825 mm	MZNHISF4J	11 715
3925 mm	MZVHISF4K	11 870	3925 mm	MZNHISF4K	11 870
4025 mm	MZVHISF4L	12 024	4025 mm	MZNHISF4L	12 024
4125 mm	MZVHISF4M	12 177	4125 mm	MZNHISF4M	12 177

Primolux Isoler 2-glas fast - Från tidig vår till sen höst.

Välj aluminiumprofiler i Vit eller Alu-Natur



Standardhöjd 1990 mm

Välj bredd och 1- 2- 3- eller 4-delad.

Ö-mått = Öppningsmått mellan pelarnas insidor angivna i millimeter.

1-delad fast
1990 mm



1-D Fast väggparti VIT			ALU-NATUR	
Ö-mått	Art. Nr	Pris	Art. Nr	Pris
745 mm	MZVHIFD1A	3 492	MZNHIFD1A	3 492
845 mm	MZVHIFD1B	3 750	MZNHIFD1B	3 750
945 mm	MZVHIFD1C	4 002	MZNHIFD1C	4 002
1045 mm	MZVHIFD1D	4 258	MZNHIFD1D	4 258

2-delad fast
1990 mm



2-D Fast väggparti VIT			ALU-NATUR	
Ö-mått	Art. Nr	Pris	Art. Nr	Pris
1480 mm	MZVHIFD2A	6 924	MZNHIFD2A	6 924
1580 mm	MZVHIFD2B	7 178	MZNHIFD2B	7 178
1680 mm	MZVHIFD2C	7 433	MZNHIFD2C	7 433
1780 mm	MZVHIFD2D	7 688	MZNHIFD2D	7 688
1880 mm	MZVHIFD2E	7 938	MZNHIFD2E	7 938
1980 mm	MZVHIFD2F	8 196	MZNHIFD2F	8 196
2080 mm	MZVHIFD2G	8 458	MZNHIFD2G	8 458

3-delad fast
1990 mm



3-D Fast väggparti VIT			ALU-NATUR	
Ö-mått	Art. Nr	Pris	Art. Nr	Pris
2215 mm	MZVHIFD3A	10 345	MZNHIFD3A	10 345
2315 mm	MZVHIFD3B	10 600	MZNHIFD3B	10 600
2415 mm	MZVHIFD3C	10 850	MZNHIFD3C	10 850
2515 mm	MZVHIFD3D	11 104	MZNHIFD3D	11 104
2615 mm	MZVHIFD3E	11 359	MZNHIFD3E	11 359
2715 mm	MZVHIFD3F	11 610	MZNHIFD3F	11 610
2815 mm	MZVHIFD3G	11 865	MZNHIFD3G	11 865
2915 mm	MZVHIFD3H	12 123	MZNHIFD3H	12 123
3015 mm	MZVHIFD3I	12 378	MZNHIFD3I	12 378
3115 mm	MZVHIFD3J	12 636	MZNHIFD3J	12 636

4-delad fast
1990 mm



4-D Fast väggparti VIT			ALU-NATUR	
Ö-mått	Art. Nr	Pris	Art. Nr	Pris
2950 mm	MZVHIFD4A	13 760	MZNHIFD4A	13 760
3050 mm	MZVHIFD4B	14 014	MZNHIFD4B	14 014
3150 mm	MZVHIFD4C	14 266	MZNHIFD4C	14 266
3250 mm	MZVHIFD4D	14 525	MZNHIFD4D	14 525
3350 mm	MZVHIFD4E	14 774	MZNHIFD4E	14 774
3450 mm	MZVHIFD4F	15 030	MZNHIFD4F	15 030
3550 mm	MZVHIFD4G	15 282	MZNHIFD4G	15 282
3650 mm	MZVHIFD4H	15 537	MZNHIFD4H	15 537
3750 mm	MZVHIFD4I	15 791	MZNHIFD4I	15 791
3850 mm	MZVHIFD4J	16 046	MZNHIFD4J	16 046
3950 mm	MZVHIFD4K	16 308	MZNHIFD4K	16 308
4050 mm	MZVHIFD4L	16 562	MZNHIFD4L	16 562
4150 mm	MZVHIFD4M	16 817	MZNHIFD4M	16 817

Fönsterhöjd 1190 mm

Välj bredd och 1- 2- 3- eller 4-delad.

Ö-mått = Öppningsmått mellan pelarnas insidor angivna i millimeter.

1-delad fast
1190 mm



1-D Fast fönsterparti VIT			ALU-NATUR	
Ö-mått	Art. Nr	Pris	Art. Nr	Pris
745 mm	MZVHIFF1A	2 464	MZNHIFF1A	2 464
845 mm	MZVHIFF1B	2 667	MZNHIFF1B	2 667
945 mm	MZVHIFF1C	2 836	MZNHIFF1C	2 836
1045 mm	MZVHIFF1D	3 005	MZNHIFF1D	3 005

2-delad fast
1190 mm



2-D Fast fönsterparti VIT			ALU-NATUR	
Ö-mått	Art. Nr	Pris	Art. Nr	Pris
1480 mm	MZVHIFF2A	4 862	MZNHIFF2A	4 862
1580 mm	MZVHIFF2B	5 064	MZNHIFF2B	5 064
1680 mm	MZVHIFF2C	5 264	MZNHIFF2C	5 264
1780 mm	MZVHIFF2D	5 434	MZNHIFF2D	5 434
1880 mm	MZVHIFF2E	5 606	MZNHIFF2E	5 606
1980 mm	MZVHIFF2F	5 770	MZNHIFF2F	5 770
2080 mm	MZVHIFF2G	5 946	MZNHIFF2G	5 946

3-delad fast
1190 mm



3-D Fast fönsterparti VIT			ALU-NATUR	
Ö-mått	Art. Nr	Pris	Art. Nr	Pris
2215 mm	MZVHIFF3A	7 246	MZNHIFF3A	7 246
2315 mm	MZVHIFF3B	7 446	MZNHIFF3B	7 446
2415 mm	MZVHIFF3C	7 649	MZNHIFF3C	7 649
2515 mm	MZVHIFF3D	7 848	MZNHIFF3D	7 848
2615 mm	MZVHIFF3E	8 019	MZNHIFF3E	8 019
2715 mm	MZVHIFF3F	8 193	MZNHIFF3F	8 193
2815 mm	MZVHIFF3G	8 358	MZNHIFF3G	8 358
2915 mm	MZVHIFF3H	8 528	MZNHIFF3H	8 528
3015 mm	MZVHIFF3I	8 697	MZNHIFF3I	8 697
3115 mm	MZVHIFF3J	8 866	MZNHIFF3J	8 866

4-delad fast
1190 mm



4-D Fast fönsterparti VIT			ALU-NATUR	
Ö-mått	Art. Nr	Pris	Art. Nr	Pris
2950 mm	MZVHIFF4A	9 626	MZNHIFF4A	9 626
3050 mm	MZVHIFF4B	9 826	MZNHIFF4B	9 826
3150 mm	MZVHIFF4C	10 028	MZNHIFF4C	10 028
3250 mm	MZVHIFF4D	10 226	MZNHIFF4D	10 226
3350 mm	MZVHIFF4E	10 425	MZNHIFF4E	10 425
3450 mm	MZVHIFF4F	10 599	MZNHIFF4F	10 599
3550 mm	MZVHIFF4G	10 773	MZNHIFF4G	10 773
3650 mm	MZVHIFF4H	10 940	MZNHIFF4H	10 940
3750 mm	MZVHIFF4I	11 111	MZNHIFF4I	11 111
3850 mm	MZVHIFF4J	11 280	MZNHIFF4J	11 280
3950 mm	MZVHIFF4K	11 450	MZNHIFF4K	11 450
4050 mm	MZVHIFF4L	11 619	MZNHIFF4L	11 619
4150 mm	MZVHIFF4M	11 790	MZNHIFF4M	11 790



Primolux Isoler finns med Vådringslucka, endast i vit för partier ovan, se nästa sida



Vådringslucka lös
För montage i fast vägg

Ventilationsfönster Primolux Isoler
2-glas hårdat isolerglas D4-9
Bredd 1045 mm Höjd 400 mm

Mått	Kulör	Art. Nr.	Pris
1045x400 mm	Vit	MZVHIVÅDRING	6 499

Bredd och höjd = Det uppmätta hålmåttet (Ö-mått & höjd) där partierna placeras. Partiernas storlek är anpassade efter hålmåttet. Dörrars/fönsters bredder kan vara olika i ett parti. Se tabell för Luckmått.

Primolux Isoler 2-glas fast - VÄDRINGSLUCKA - Från tidig vår till sen höst. Väggparti med VÄDRINGSLUCKA endast i Vit.



VÄDRINGSLUCKA Standardhöjd 1990 mm

Välj bredd och 1- 2- 3- eller 4-delad.

Ö-mått = Öppningsmått mellan pelarnas insidor i millimeter.

VÄDRINGSLUCKA på 2-D, 3-D och 4-D är placerad till vänster utifrån sett.

VÄDRINGSLUCKA Fönsterhöjd 1190 mm

Välj bredd och 1- 2- 3- eller 4-delad.

Ö-mått = Öppningsmått mellan pelarnas insidor i millimeter.

VÄDRINGSLUCKA på 2-D, 3-D och 4-D är placerad till vänster utifrån.

1-delad
fast
1990 mm



1-D Fast väggparti VIT		
Ö-mått	Art. Nr	Pris
745 mm	MZVHIFD1AV	5 420
845 mm	MZVHIFD1BV	5 770
945 mm	MZVHIFD1CV	6 127
1045 mm	MZVHIFD1DV	6 479

1-delad
fast
1190 mm



1-D Fast fönsterparti VIT		
Ö-mått	Art. Nr	Pris
745 mm	MZVHIFF1AV	4 393
845 mm	MZVHIFF1BV	4 690
945 mm	MZVHIFF1CV	4 963
1045 mm	MZVHIFF1DV	5 227

2-delad
fast
1990 mm



2-D Fast väggparti VIT		
Ö-mått	Art. Nr	Pris
1480 mm	MZVHIFD2AV	9 024
1580 mm	MZVHIFD2BV	9 278
1680 mm	MZVHIFD2CV	9 533
1780 mm	MZVHIFD2DV	9 788
1880 mm	MZVHIFD2EV	10 038
1980 mm	MZVHIFD2FV	10 296
2080 mm	MZVHIFD2GV	10 558

2-delad
fast
1190 mm



2-D Fast fönsterparti VIT		
Ö-mått	Art. Nr	Pris
1480 mm	MZVHIFF2AV	6 962
1580 mm	MZVHIFF2BV	7 164
1680 mm	MZVHIFF2CV	7 364
1780 mm	MZVHIFF2DV	7 534
1880 mm	MZVHIFF2EV	7 706
1980 mm	MZVHIFF2FV	7 870
2080 mm	MZVHIFF2GV	8 046

3-delad
fast
1990 mm



3-D Fast väggparti VIT		
Ö-mått	Art. Nr	Pris
2215 mm	MZVHIFD3AV	12 445
2315 mm	MZVHIFD3BV	12 700
2415 mm	MZVHIFD3CV	12 950
2515 mm	MZVHIFD3DV	13 204
2615 mm	MZVHIFD3EV	13 459
2715 mm	MZVHIFD3FV	13 710
2815 mm	MZVHIFD3GV	13 965
2915 mm	MZVHIFD3HV	14 223
3015 mm	MZVHIFD3IV	14 478
3115 mm	MZVHIFD3JV	14 736

3-delad
fast
1190 mm



3-D Fast fönsterparti VIT		
Ö-mått	Art. Nr	Pris
2215 mm	MZVHIFF3AV	9 346
2315 mm	MZVHIFF3BV	9 546
2415 mm	MZVHIFF3CV	9 749
2515 mm	MZVHIFF3DV	9 948
2615 mm	MZVHIFF3EV	10 119
2715 mm	MZVHIFF3FV	10 293
2815 mm	MZVHIFF3GV	10 458
2915 mm	MZVHIFF3HV	10 628
3015 mm	MZVHIFF3IV	10 797
3115 mm	MZVHIFF3JV	10 966

4-delad
fast
1990 mm



4-D Fast väggparti VIT		
Ö-mått	Art. Nr	Pris
2950 mm	MZVHIFD4AV	15 860
3050 mm	MZVHIFD4BV	16 114
3150 mm	MZVHIFD4CV	16 366
3250 mm	MZVHIFD4DV	16 625
3350 mm	MZVHIFD4EV	16 874
3450 mm	MZVHIFD4FV	17 130
3550 mm	MZVHIFD4GV	17 382
3650 mm	MZVHIFD4HV	17 637
3750 mm	MZVHIFD4IV	17 891
3850 mm	MZVHIFD4JV	18 146
3950 mm	MZVHIFD4KV	18 408
4050 mm	MZVHIFD4LV	18 662
4150 mm	MZVHIFD4MV	18 917

4-delad
fast
1190 mm



4-D Fast fönsterparti VIT		
Ö-mått	Art. Nr	Pris
2950 mm	MZVHIFF4AV	11 726
3050 mm	MZVHIFF4BV	11 926
3150 mm	MZVHIFF4CV	12 128
3250 mm	MZVHIFF4DV	12 326
3350 mm	MZVHIFF4EV	12 525
3450 mm	MZVHIFF4FV	12 699
3550 mm	MZVHIFF4GV	12 873
3650 mm	MZVHIFF4HV	13 040
3750 mm	MZVHIFF4IV	13 211
3850 mm	MZVHIFF4JV	13 380
3950 mm	MZVHIFF4KV	13 550
4050 mm	MZVHIFF4LV	13 719
4150 mm	MZVHIFF4MV	13 890

VÄDRINGSLUCKA placerad till vänster utifrån sett

Primolux Isoler 2-glas fast hörn med VÄDRINGSLUCKA - 1990 mm och 1190 mm höjd

1-delad
fast
1990 mm



1-D Fast väggparti vÄDRINGSLUCKA hörn VIT		
Ö-mått	Art. Nr	Pris
770 mm	MZVHIFD07HV	5 420
870 mm	MZVHIFD08HV	5 770
970 mm	MZVHIFD09HV	6 127
1070 mm	MZVHIFD10HV	6 479

Art. Nr. special: MZVHIFD0XHV

1-delad
fast
1190 mm



1-D Fast fönsterparti vÄDRINGSLUCKA hörn VIT		
Ö-mått	Art. Nr	Pris
770 mm	MZVHIFF07HV	4 393
870 mm	MZVHIFF08HV	4 690
970 mm	MZVHIFF09HV	4 963
1070 mm	MZVHIFF10HV	5 227

Art. Nr. special: MZVHIFF0XHV

Primolux Isoler 2-glas fast - Hörnparti, Formatskuret och Specialmått

Ö-mått = Öppningsmått/Hål-mått mellan pelarnas insidor angivna i millimeter.



Primolux Isoler 2-glas fast hörn - Vit eller Alu-Natur - 1990 mm och 1190 mm höjd

1-delad fast 1990 mm	1-D Fast väggparti hörn VIT			1-D Fast ALU-NATUR		1-delad fast 1190 mm	1-D Fast fönsterparti hörn VIT			1-D Fast ALU-NATUR	
	Ö-mått	Art. Nr	Pris	Art. Nr	Pris		Ö-mått	Art. Nr	Pris	Art. Nr	Pris
	770 mm	MZVHIFD07H	3 492	MZNHIFD07H	3 492		770 mm	MZVHIFF07H	2 464	MZNHIFF07H	2 464
	870 mm	MZVHIFD08H	3 750	MZNHIFD08H	3 750		870 mm	MZVHIFF08H	2 667	MZNHIFF08H	2 667
	970 mm	MZVHIFD09H	4 002	MZNHIFD09H	4 002		970 mm	MZVHIFF09H	2 836	MZNHIFF09H	2 836
	1070 mm	MZVHIFD10H	4 258	MZNHIFD10H	4 258		1070 mm	MZVHIFF10H	3 005	MZNHIFF10H	3 005

Primolux Isoler 2-glas Formatskuret - Vit eller Alu-Natur


Formatskuret
 VIT: Art. Nr: MZVISNEDUS HÖ/VÅ
 ALU-NATUR: Art. Nr: MZNISNEDUS HÖ/VÅ
 Min. mått låga sidan 100 mm - Bredd 1000-2000 mm.



Höjd	Bredd	1000 mm	1200 mm	1400 mm	1600 mm	1800 mm	2000 mm	2200 mm	2400 mm
800	Pris	3 294	3 543	3 789	4 028	4 277	4 523	4 755	4 983
1000	Pris	3 596	3 883	4 166	4 453	4 755	5 046	5 326	-
1200	Pris	3 883	4 225	4 557	4 884	5 224	5 524	-	-

Formatskuret

HÖ/VÅ
 Höger eller Vänster montage utifrån sett.



Tillval +2 st läsbara Hakregellås/parti.
 Fabriksmonterad och kan inte eftermonteras.
 Pris 2 033 kr

Primolux Isoler 2-glas Specialmått - Vit eller Alu-Natur

Bredd och höjd = Uppmått hål-mått där parti placeras. Parti-storlek är anpassade efter hålmåttet.

1-delad	1-D Höjd				
	Ö-mått	- 800 mm	801-1400 mm	1401-2000 mm	2001-2200 mm
	-500 mm	3 734	4 201	4 670	4 825
	501-1000 mm	4 358	5 296	6 232	6 545
	1001-1200 mm	4 607	5 733 *	7 794 *	-

Art. Nr.
 VIT: Fast: MZVHIFD1X / ALU-NATUR: MZNHIFD1X

1-delad Maxyta:
 Öppningsmått 2,2 m2*
 Maxbredd: 1200 mm
 Maxhöjd: 2200 mm

2-delad	2-D Höjd				
	Ö-mått	- 800 mm	801-1400 mm	1401-2000 mm	2001-2200 mm
	-1200 mm	6 185	7 332	8 479	8 862
	1201-1600 mm	6 695	8 225	9 755	10 265
	1601-2000 mm	7 204	9 117	11 029	11 667
	2001-2400 mm	7 714	10 011 *	12 305 *	-

Art. Nr.
 Fast: MZVHIFD2X / ALU-NATUR: MZNHIFD2X
 Skjutbar: MZVHISD2X / ALU-NATUR: MZNHISD2X

2-delad Maxyta:
 Öppningsmått 4,4 m2*
 Maxbredd: 2400 mm
 Maxhöjd: 2200 mm

3-delad	3-D Höjd i mm				
	Ö-mått	- 800 mm	801-1400 mm	1401-2000 mm	2001-2200 mm
	-2400 mm	9 665	12 144	14 623	15 449
	2401-3000 mm	10 492	13 589	16 688	17 720
	3001-3200 mm	10 766	14 073	17 378	-
	3201-3600 mm	11 317	15 036 *	19 443 *	-

Art. Nr.
 Fast: MZVHIFD3X / ALU-NATUR: MZNHIFD3X
 Skjutbar: MZVHISD3X / ALU-NATUR: MZNHISD3X

3-delad Maxyta:
 Öppningsmått 6,6 m2*
 Maxbredd: 3600 mm
 Maxhöjd: 2200 mm

4-delad	4-D Höjd i mm				
	Ö-mått	- 800 mm	801-1400 mm	1401-2000 mm	2001-2200 mm
	-3600 mm	13 112	16 934	20 757	22 030
	3601-4000 mm	13 679	17 926	22 171	23 586
	4001-4400 mm	14 243	18 916	23 586	-
	4401-4800 mm	14 811	19 907 *	25 001 *	-

Art. Nr.
 Fast: MZVHIFD4X / ALU-NATUR: MZNHIFD4X
 Skjutbar: MZVHISD4X / ALU-NATUR: MZNHISD4X

4-delad Maxyta:
 Öppningsmått 8,8 m2*
 Maxbredd: 4800 mm
 Maxhöjd: 2200 mm

Pris per parti enligt måttintervall. Samma pris för fasta och skjutbara partier. OBS! Ingen ångerrätt kan återopas för specialmått. Skjutbara partier levereras med 2 stycken handtag och 2 stycken låsknoppar.



Svensktillverkad



Garantitid



Välj valfri RAL kulör



Kan måttbeställas



Lätt att montera



Härdat säkerhetsglas



Halle Mertid 2-glas



Halle Mertid Vår & Höst



Hakregellås dörrhöjd



Skakskydd



Färgmatcha
Halle Solid-profilerna kan även beställas i valfri RAL-kulör. Se sidan 42 för tillval



Justerbara hjul



Låsknopp vid fönster



U-VÄRDE 2,9

U-värde glas



Vit RAL 9010 eller Alu-Natur alt. valfri RAL-kulör

Skjutbart dörrparti & fönsterparti

- 2 delad, 3 delad, 4 delad
- Dörrhöjd 1990 mm - Fönsterhöjd 1190 mm
- Välj bredd mellan 1495 mm - 4125 mm
- 2-glas D4-9 U-värde 2,9 (Solid Plus argon energi U-värde 1,6 sid 43)
- Säkerhetsglas, 5 gånger starkare än vanligt glas
- Integrerat hakregellås i sidoprofilerna till dörrhöjd
- Låsknappar till fönsterhöjd
- Justerbara hjul gör det enkelt att finjustera luckorna
- Profilerna tillverkas av aluminium för bästa stabilitet
- Profilkulör: Vit RAL 9010 alt. Naturanodiserad Alu-Natur alt. RAL-Kulör
- Går att beställa i valfri RAL-kulör
- Skakskydd, för jämn gång och extra stabilitet

Fast väggparti & fönsterparti

- Solid skjutbar kombineras med Primolux Isoler fasta partier
- 1 delad, 2 delad, 3 delad, 4 delad
 - Fönsterhöjd 1190 mm
 - Välj bredd mellan 745 mm - 4150 mm
 - 2-glas D4-9 U-värde 2,9
 - Säkerhetsglas, 5 gånger starkare än vanligt glas
 - Profilerna tillverkas av aluminium för bästa stabilitet
 - Profilkulör: Vit RAL 9010 alt. Naturanodiserad Alu-Natur alt. valfri RAL-Kulör

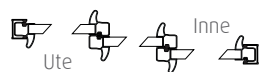


Vädringsluckan är överkantshängd och öppnas utåt.

Vädringslucka endast i Vit och RAL-Kulör

Rättvänt eller spegelvänt?

Halles skjutbara partier monteras som rättvända eller spegelvända. I rättvänt parti är den yttre luckan placerad till höger, utifrån sett. I spegelvänt parti är den yttre luckan placerad till vänster. Bygger man ett bredare rum med två stycken partier i fronten är det lämpligt att montera som ett rättvänt och ett spegelvänt parti, så att luckorna möts på samma spår vid stolpen i mitten av rummet. Även sidopartier kan vara bra att tänka på hur man vill öppna.



Monterat som ett Rättvänt skjutparti - Utifrån sett
Yttre lucka placerad till höger.



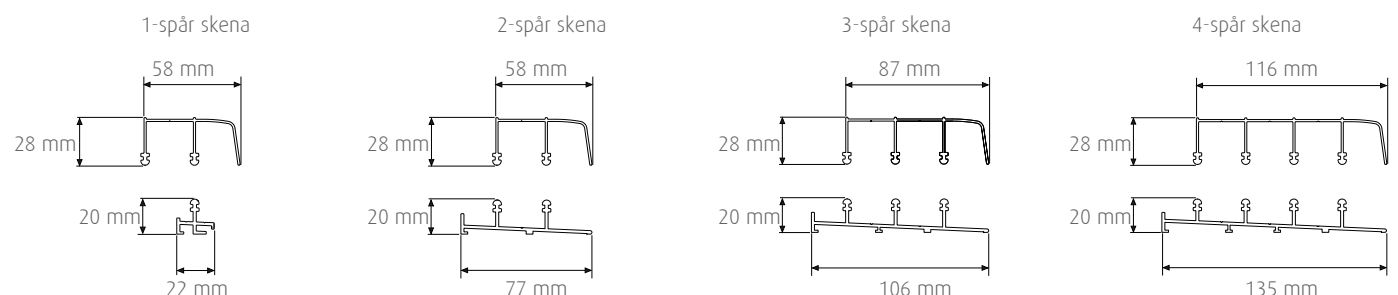
Monterat som ett Spegelvänt skjutparti - Utifrån sett
Yttre lucka placerad till vänster.



Solid Plus

Som tillval kan Solid 2-glas beställas med glasalternativet energi argon. Solid med standardglas D4-9, U-Värde 2,9
Solid Plus med energi argon, U-Värde 1,6 (Se sidan 43)
Solid och Solid Plus kan beställas i specialmått, maxhöjd 2200 mm.

Mått skena



Solid 2-glas Vit, Alu-Natur eller RAL-kulör



Svensk tillverkad



Garantitid



Kan måttbeställas



Lätt att montera



Härdat säkerhetsglas



Halle Mertid 2-glas



Halle Mertid Vår & Höst

Höjd 1990 mm skjutbar



2-delad skjutbar



3-delad skjutbar



4-delad skjutbar

Höjd 1190 mm skjutbar



2-delad skjutbar



3-delad skjutbar



4-delad skjutbar

Höjd 1990 mm fast



1-delad fast



2-delad fast



3-delad fast



4-delad fast

Höjd 1190 mm fast



1-delad fast



2-delad fast



3-delad fast



4-delad fast

Höjd 1990 mm fast



Vädringslucka
Till: 1, 2, 3, 4-delad & hörn

Höjd 1190 mm fast



Vädringslucka
Till: 1, 2, 3, 4-delad & hörn

Vädringslucka lös



För montage i fast vägg

Formatskuret

HÖ/VÅ
Höger eller Vänster montage utifrån sett



Vänster Höger

Solid Luckmått

Solid skjutbara partier luckmått

Solid - Luckmått, bredd i respektive storlek och modell.
 Ö-mått = Öppningsmått mellan pelarnas insidor angivna i millimeter.

På skjutbara- och fasta luckor kombineras luckstorlekar i standardmått.
 Vid vissa Ö-mått kombineras därför olika mått på luckorna.
 Se tabell för enheter per bredd. Symmetriska partier kan specialbeställas.




Ö-mått	Enheter per bredd				
	660	760	860	960	1060
1495 mm	1	1			
1595 mm		2			
1695 mm		1	1		
1795 mm			2		
1895 mm			1	1	
1995 mm				2	
2095 mm				1	1



Ö-mått	Enheter per bredd				
	660	760	860	960	1060
2210 mm	1	2			
2310 mm		3			
2410 mm		2	1		
2510 mm		1	2		
2610 mm			3		
2710 mm			2	1	
2810 mm			1	2	
2910 mm				3	
3010 mm				2	1
3110 mm				1	2



Ö-mått	Enheter per bredd				
	660	760	860	960	1060
2925 mm	1	3			
3025 mm		4			
3125 mm		3	1		
3225 mm		2	2		
3325 mm		1	3		
3425 mm			4		
3525 mm			3	1	
3625 mm			2	2	
3725 mm			1	3	
3825 mm				4	
3925 mm				3	1
4025 mm				2	2
4125 mm				1	3




Mått hörnparti					
L-mått	770	870	970	1070	B-mått
795 mm	1				441 mm
895 mm		1			512 mm
995 mm			1		583 mm
1095 mm				1	653 mm



Solid fasta partier luckmått




Ö-mått	Enheter per bredd			
	770	870	970	1070
745 mm	1			
845 mm		1		
945 mm			1	
1045 mm				1



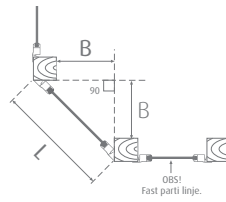
Ö-mått	Enheter per bredd			
	770	870	970	1070
1480 mm	2			
1580 mm	1	1		
1680 mm		2		
1780 mm		1	1	
1880 mm			2	
1980 mm			1	1
2080 mm				2



Ö-mått	Enheter per bredd			
	770	870	970	1070
2215 mm	3			
2315 mm	2	1		
2415 mm	1	2		
2515 mm		3		
2615 mm		2	1	
2715 mm		1	2	
2815 mm			3	
2915 mm			2	1
3015 mm			1	2
3115 mm				3



Ö-mått	Enheter per bredd			
	770	870	970	1070
2950 mm	4			
3050 mm	3	1		
3150 mm	2	2		
3250 mm	1	3		
3350 mm		4		
3450 mm		3	1	
3550 mm		2	2	
3650 mm		1	3	
3750 mm			4	
3850 mm			3	1
3950 mm			2	2
4050 mm			1	3
4150 mm				4



Specialmått

Solid och Solid Plus kan beställas i specialmått
 Maxhöjd 2200 mm
 Se sidan 40-41

Solid 2-glas skjutbar Dörrhöjd - Från tidig vår till sen höst

Välj kulör: Vit, Alu-Natur, valfri RAL-Kulör

Skjutpartier Dörrhöjd 1990 mm beställs som Rätt- eller Spegelvänd



Standardhöjd 1990 mm
Välj bredd och 2- 3- eller 4-delad.

Färgmatcha. Halle Solid-profilerna kan även beställas i valfri RAL-kulör.



2-delad skjutbar 1990 mm



2-D Skjutbar Dörrhöjd 1990 mm • 2-glas												
Profil VIT RAL 9010				Profil ALU-NATUR			Profil RAL KULÖR					
Ö-mått	Art. Nr	Rättv.	Art. Nr Spegelv.	Pris	Art. Nr Rättv.	Art. Nr Spegelv.	Pris	Art. Nr Rättv.	Art. Nr Spegelv.	Pris		
1495	MZSVHISD2A		MZSVHISD2AS	10 797	MZSNHISD2A		MZSNHISD2AS	10 797	MZSRHISD2A		MZSRHISD2AS	13 595
1595	MZSVHISD2B		MZSVHISD2BS	11 076	MZSNHISD2B		MZSNHISD2BS	11 076	MZSRHISD2B		MZSRHISD2BS	13 874
1695	MZSVHISD2C		MZSVHISD2CS	11 351	MZSNHISD2C		MZSNHISD2CS	11 351	MZSRHISD2C		MZSRHISD2CS	14 290
1795	MZSVHISD2D		MZSVHISD2DS	11 626	MZSNHISD2D		MZSNHISD2DS	11 626	MZSRHISD2D		MZSRHISD2DS	14 565
1895	MZSVHISD2E		MZSVHISD2ES	11 905	MZSNHISD2E		MZSNHISD2ES	11 905	MZSRHISD2E		MZSRHISD2ES	14 844
1995	MZSVHISD2F		MZSVHISD2FS	12 187	MZSNHISD2F		MZSNHISD2FS	12 187	MZSRHISD2F		MZSRHISD2FS	15 126
2095	MZSVHISD2G		MZSVHISD2GS	12 464	MZSNHISD2G		MZSNHISD2GS	12 464	MZSRHISD2G		MZSRHISD2GS	15 545

3-delad skjutbar 1990 mm



3-D Skjutbar Dörrhöjd 1990 mm • 2-glas												
Profil VIT RAL 9010				Profil ALU-NATUR			Profil RAL KULÖR					
Ö-mått	Art. Nr	Rättv.	Art. Nr Spegelv.	Pris	Art. Nr Rättv.	Art. Nr Spegelv.	Pris	Art. Nr Rättv.	Art. Nr Spegelv.	Pris		
2210	MZSVHISD3A		MZSVHISD3AS	15 197	MZSNHISD3A		MZSNHISD3AS	15 197	MZSRHISD3A		MZSRHISD3AS	19 057
2310	MZSVHISD3B		MZSVHISD3BS	15 478	MZSNHISD3B		MZSNHISD3BS	15 478	MZSRHISD3B		MZSRHISD3BS	19 338
2410	MZSVHISD3C		MZSVHISD3CS	15 754	MZSNHISD3C		MZSNHISD3CS	15 754	MZSRHISD3C		MZSRHISD3CS	19 827
2510	MZSVHISD3D		MZSVHISD3DS	16 034	MZSNHISD3D		MZSNHISD3DS	16 034	MZSRHISD3D		MZSRHISD3DS	20 106
2610	MZSVHISD3E		MZSVHISD3ES	16 311	MZSNHISD3E		MZSNHISD3ES	16 311	MZSRHISD3E		MZSRHISD3ES	20 384
2710	MZSVHISD3F		MZSVHISD3FS	16 586	MZSNHISD3F		MZSNHISD3FS	16 586	MZSRHISD3F		MZSRHISD3FS	20 659
2810	MZSVHISD3G		MZSVHISD3GS	16 865	MZSNHISD3G		MZSNHISD3GS	16 865	MZSRHISD3G		MZSRHISD3GS	20 938
2910	MZSVHISD3H		MZSVHISD3HS	17 025	MZSNHISD3H		MZSNHISD3HS	17 025	MZSRHISD3H		MZSRHISD3HS	21 097
3010	MZSVHISD3I		MZSVHISD3IS	17 422	MZSNHISD3I		MZSNHISD3IS	17 422	MZSRHISD3I		MZSRHISD3IS	21 566
3110	MZSVHISD3J		MZSVHISD3JS	17 704	MZSNHISD3J		MZSNHISD3JS	17 704	MZSRHISD3J		MZSRHISD3JS	21 849

4-delad skjutbar 1990 mm



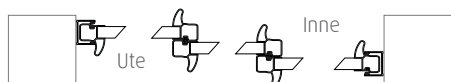
4-D Skjutbar Dörrhöjd 1990 mm • 2-glas												
Profil VIT RAL 9010				Profil ALU-NATUR			Profil RAL KULÖR					
Ö-mått	Art. Nr	Rättv.	Art. Nr Spegelv.	Pris	Art. Nr Rättv.	Art. Nr Spegelv.	Pris	Art. Nr Rättv.	Art. Nr Spegelv.	Pris		
2925	MZSVHISD4A		MZSVHISD4AS	19 360	MZSNHISD4A		MZSNHISD4AS	19 360	MZSRHISD4A		MZSRHISD4AS	24 035
3025	MZSVHISD4B		MZSVHISD4BS	19 635	MZSNHISD4B		MZSNHISD4BS	19 635	MZSRHISD4B		MZSRHISD4BS	24 311
3125	MZSVHISD4C		MZSVHISD4CS	19 913	MZSNHISD4C		MZSNHISD4CS	19 913	MZSRHISD4C		MZSRHISD4CS	24 588
3225	MZSVHISD4D		MZSVHISD4DS	20 188	MZSNHISD4D		MZSNHISD4DS	20 188	MZSRHISD4D		MZSRHISD4DS	24 864
3325	MZSVHISD4E		MZSVHISD4ES	20 468	MZSNHISD4E		MZSNHISD4ES	20 468	MZSRHISD4E		MZSRHISD4ES	25 143
3425	MZSVHISD4F		MZSVHISD4FS	20 743	MZSNHISD4F		MZSNHISD4FS	20 743	MZSRHISD4F		MZSRHISD4FS	25 418
3525	MZSVHISD4G		MZSVHISD4GS	21 020	MZSNHISD4G		MZSNHISD4GS	21 020	MZSRHISD4G		MZSRHISD4GS	25 696
3625	MZSVHISD4H		MZSVHISD4HS	21 295	MZSNHISD4H		MZSNHISD4HS	21 295	MZSRHISD4H		MZSRHISD4HS	26 113
3725	MZSVHISD4I		MZSVHISD4IS	21 575	MZSNHISD4I		MZSNHISD4IS	21 575	MZSRHISD4I		MZSRHISD4IS	26 394
3825	MZSVHISD4J		MZSVHISD4JS	21 854	MZSNHISD4J		MZSNHISD4JS	21 854	MZSRHISD4J		MZSRHISD4JS	26 671
3925	MZSVHISD4K		MZSVHISD4KS	22 136	MZSNHISD4K		MZSNHISD4KS	22 136	MZSRHISD4K		MZSRHISD4KS	26 954
4025	MZSVHISD4L		MZSVHISD4LS	22 416	MZSNHISD4L		MZSNHISD4LS	22 416	MZSRHISD4L		MZSRHISD4LS	27 234
4125	MZSVHISD4M		MZSVHISD4MS	22 696	MZSNHISD4M		MZSNHISD4MS	22 696	MZSRHISD4M		MZSRHISD4MS	27 514

Ö-mått = Öppningsmått mellan pelarnas insidor. Angivet i mm (millimeter)

Bredd och höjd

Det uppmätta hål-måttet där partierna placeras. Partiernas storlek är anpassade efter hål-måttet. Dörrars/fönsters bredder kan vara olika i ett parti.

Rättvânt eller Spegelvânt



Rättvânt skjutparti - Utifrån sett
Yttre luckan placerad till höger.



Spegelvânt skjutparti - Utifrån sett
Yttre luckan placerad till vänster.

Solid 2-glas skjutbar Fönsterhöjd - Från tidig vår till sen höst

Välj profilmärg: Vit, Alu-Natur, valfritt RAL-Kulör

Skjutpartier Fönsterhöjd 1190 mm beställs som Rätt- eller Spegelvänd



Fönsterhöjd 1190 mm
Välj bredd och 2- 3- eller 4-delad.

Färgmatcha. Halle Solid-profilerna kan även beställas i valfritt RAL-kulör.



2-delad skjutbar 1190 mm



2-D Skjutbar Fönsterhöjd 1190 mm • 2-glas												
Profilmärg VIT RAL 9010				Profilmärg ALU-NATUR			Profilmärg RAL KULÖR					
Ö-mått	Art. Nr	Rättv.	Art. Nr Spegelv.	Pris	Art. Nr Rättv.	Art. Nr Spegelv.	Pris	Art. Nr Rättv.	Art. Nr Spegelv.	Pris		
1495	MZSVHISFB2A		MZSVHISFB2AS	5 374	MZSNHISFB2A		MZSNHISFB2AS	5 374	MZSRHISFB2A		MZSRHISFB2AS	8 171
1595	MZSVHISFB2B		MZSVHISFB2BS	5 569	MZSNHISFB2B		MZSNHISFB2BS	5 569	MZSRHISFB2B		MZSRHISFB2BS	8 367
1695	MZSVHISFB2C		MZSVHISFB2CS	5 766	MZSNHISFB2C		MZSNHISFB2CS	5 766	MZSRHISFB2C		MZSRHISFB2CS	8 705
1795	MZSVHISFB2D		MZSVHISFB2DS	5 934	MZSNHISFB2D		MZSNHISFB2DS	5 934	MZSRHISFB2D		MZSRHISFB2DS	8 873
1895	MZSVHISFB2E		MZSVHISFB2ES	6 098	MZSNHISFB2E		MZSNHISFB2ES	6 098	MZSRHISFB2E		MZSRHISFB2ES	9 037
1995	MZSVHISFB2F		MZSVHISFB2FS	6 257	MZSNHISFB2F		MZSNHISFB2FS	6 257	MZSRHISFB2F		MZSRHISFB2FS	9 196
2095	MZSVHISFB2G		MZSVHISFB2GS	6 424	MZSNHISFB2G		MZSNHISFB2GS	6 424	MZSRHISFB2G		MZSRHISFB2GS	9 505

3-delad skjutbar 1190 mm



3-D Skjutbar Fönsterhöjd 1190 mm • 2-glas												
Profilmärg VIT RAL 9010				Profilmärg ALU-NATUR			Profilmärg RAL KULÖR					
Ö-mått	Art. Nr	Rättv.	Art. Nr Spegelv.	Pris	Art. Nr Rättv.	Art. Nr Spegelv.	Pris	Art. Nr Rättv.	Art. Nr Spegelv.	Pris		
2210	MZSVHISFB3A		MZSVHISFB3AS	8 330	MZSNHISFB3A		MZSNHISFB3AS	8 330	MZSRHISFB3A		MZSRHISFB3AS	12 190
2310	MZSVHISFB3B		MZSVHISFB3BS	8 522	MZSNHISFB3B		MZSNHISFB3BS	8 522	MZSRHISFB3B		MZSRHISFB3BS	12 382
2410	MZSVHISFB3C		MZSVHISFB3CS	8 715	MZSNHISFB3C		MZSNHISFB3CS	8 715	MZSRHISFB3C		MZSRHISFB3CS	12 787
2510	MZSVHISFB3D		MZSVHISFB3DS	8 909	MZSNHISFB3D		MZSNHISFB3DS	8 909	MZSRHISFB3D		MZSRHISFB3DS	12 982
2610	MZSVHISFB3E		MZSVHISFB3ES	9 079	MZSNHISFB3E		MZSNHISFB3ES	9 079	MZSRHISFB3E		MZSRHISFB3ES	13 152
2710	MZSVHISFB3F		MZSVHISFB3FS	9 299	MZSNHISFB3F		MZSNHISFB3FS	9 299	MZSRHISFB3F		MZSRHISFB3FS	13 372
2810	MZSVHISFB3G		MZSVHISFB3GS	9 408	MZSNHISFB3G		MZSNHISFB3GS	9 408	MZSRHISFB3G		MZSRHISFB3GS	13 481
2910	MZSVHISFB3H		MZSVHISFB3HS	9 573	MZSNHISFB3H		MZSNHISFB3HS	9 573	MZSRHISFB3H		MZSRHISFB3HS	13 646
3010	MZSVHISFB3I		MZSVHISFB3IS	9 735	MZSNHISFB3I		MZSNHISFB3IS	9 735	MZSRHISFB3I		MZSRHISFB3IS	13 879
3110	MZSVHISFB3J		MZSVHISFB3JS	9 898	MZSNHISFB3J		MZSNHISFB3JS	9 898	MZSRHISFB3J		MZSRHISFB3JS	14 042

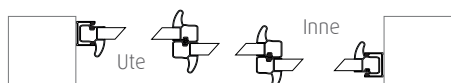
4-delad skjutbar 1190 mm



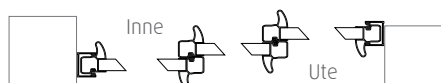
4-D Skjutbar Fönsterhöjd 1190 mm • 2-glas												
Profilmärg VIT RAL 9010				Profilmärg ALU-NATUR			Profilmärg RAL KULÖR					
Ö-mått	Art. Nr	Rättv.	Art. Nr Spegelv.	Pris	Art. Nr Rättv.	Art. Nr Spegelv.	Pris	Art. Nr Rättv.	Art. Nr Spegelv.	Pris		
2925	MZSVHISFB4A		MZSVHISFB4AS	11 028	MZSNHISFB4A		MZSNHISFB4AS	11 028	MZSRHISFB4A		MZSRHISFB4AS	15 704
3025	MZSVHISFB4B		MZSVHISFB4BS	11 221	MZSNHISFB4B		MZSNHISFB4BS	11 221	MZSRHISFB4B		MZSRHISFB4BS	15 897
3125	MZSVHISFB4C		MZSVHISFB4CS	11 422	MZSNHISFB4C		MZSNHISFB4CS	11 422	MZSRHISFB4C		MZSRHISFB4CS	16 097
3225	MZSVHISFB4D		MZSVHISFB4DS	11 614	MZSNHISFB4D		MZSNHISFB4DS	11 614	MZSRHISFB4D		MZSRHISFB4DS	16 289
3325	MZSVHISFB4E		MZSVHISFB4ES	11 810	MZSNHISFB4E		MZSNHISFB4ES	11 810	MZSRHISFB4E		MZSRHISFB4ES	16 486
3425	MZSVHISFB4F		MZSVHISFB4FS	11 976	MZSNHISFB4F		MZSNHISFB4FS	11 976	MZSRHISFB4F		MZSRHISFB4FS	16 651
3525	MZSVHISFB4G		MZSVHISFB4GS	12 141	MZSNHISFB4G		MZSNHISFB4GS	12 141	MZSRHISFB4G		MZSRHISFB4GS	16 817
3625	MZSVHISFB4H		MZSVHISFB4HS	12 309	MZSNHISFB4H		MZSNHISFB4HS	12 309	MZSRHISFB4H		MZSRHISFB4HS	17 127
3725	MZSVHISFB4I		MZSVHISFB4IS	12 474	MZSNHISFB4I		MZSNHISFB4IS	12 474	MZSRHISFB4I		MZSRHISFB4IS	17 291
3825	MZSVHISFB4J		MZSVHISFB4JS	12 633	MZSNHISFB4J		MZSNHISFB4JS	12 633	MZSRHISFB4J		MZSRHISFB4JS	17 451
3925	MZSVHISFB4K		MZSVHISFB4KS	12 801	MZSNHISFB4K		MZSNHISFB4KS	12 801	MZSRHISFB4K		MZSRHISFB4KS	17 619
4025	MZSVHISFB4L		MZSVHISFB4LS	12 968	MZSNHISFB4L		MZSNHISFB4LS	12 968	MZSRHISFB4L		MZSRHISFB4LS	17 785
4125	MZSVHISFB4M		MZSVHISFB4MS	13 130	MZSNHISFB4M		MZSNHISFB4MS	13 130	MZSRHISFB4M		MZSRHISFB4MS	17 948

Ö-mått = Öppningsmått mellan pelarnas insidor. Angivet i mm (millimeter)

Rättvätt eller Spegelvätt



Rättvätt skjutparti - Utifrån sett
Yttre luckan placerad till höger.



Spegelvätt skjutparti - Utifrån sett
Yttre luckan placerad till vänster.

Hakregellås Låsknopp



2 st per parti ingår till partier i dörrhöjd



Ingår till partier i fönsterhöjd

Bredd och höjd

Det uppmätta hälmåttet där partierna placeras. Partiernas storlek är anpassade efter hälmåttet. Dörrars/fönsters bredder kan vara olika i ett parti.

Solid 2-glas Dörrhöjd fasta partier - Från tidig vår till sen höst

Välj profilmått: Vit, Alu-Natur, RAL-Kulör



Färgmatcha
Halle Solid-profilerna
kan även beställas i
valfri RAL-kulör.

Standardhöjd 1990 mm
Välj bredd och 1- 2- 3- eller 4-delad.

1-delad Fast 1990 mm	1-D Fast Dörrhöjd 1990 mm · 2-glas						
	Profil VIT RAL 9010			Profil ALU-NATUR		Profil RAL KULÖR	
	Ö-mått	Art. Nr	Pris	Art. Nr	Pris	Art. Nr	Pris
	745	MZVHIFD1A	3 492	MZNHIFD1A	3 492	MZSRHIFD1A	4 400
	845	MZVHIFD1B	3 750	MZNHIFD1B	3 750	MZSRHIFD1B	4 724
	945	MZVHIFD1C	4 002	MZNHIFD1C	4 002	MZSRHIFD1C	5 041
	1045	MZVHIFD1D	4 258	MZNHIFD1D	4 258	MZSRHIFD1D	5 364

2-delad Fast 1990 mm	2-D Fast Dörrhöjd 1990 mm · 2-glas						
	Profil VIT RAL 9010			Profil ALU-NATUR		Profil RAL KULÖR	
	Ö-mått	Art. Nr	Pris	Art. Nr	Pris	Art. Nr	Pris
	1480	MZVHIFD2A	6 924	MZNHIFD2A	6 924	MZSRHIFD2A	8 724
	1580	MZVHIFD2B	7 178	MZNHIFD2B	7 178	MZSRHIFD2B	9 044
	1680	MZVHIFD2C	7 433	MZNHIFD2C	7 433	MZSRHIFD2C	9 367
	1780	MZVHIFD2D	7 688	MZNHIFD2D	7 688	MZSRHIFD2D	9 688
	1880	MZVHIFD2E	7 938	MZNHIFD2E	7 938	MZSRHIFD2E	10 002
	1980	MZVHIFD2F	8 196	MZNHIFD2F	8 196	MZSRHIFD2F	10 327
	2080	MZVHIFD2G	8 458	MZNHIFD2G	8 458	MZSRHIFD2G	10 656

3-delad Fast 1990 mm	3-D Fast Dörrhöjd 1990 mm · 2-glas						
	Profil VIT RAL 9010			Profil ALU-NATUR		Profil RAL KULÖR	
	Ö-mått	Art. Nr	Pris	Art. Nr.	Pris	Art. Nr.	Pris
	2215	MZVHIFD3A	10 345	MZNHIFD3A	10 345	MZSRHIFD3A	13 035
	2315	MZVHIFD3B	10 600	MZNHIFD3B	10 600	MZSRHIFD3B	13 356
	2415	MZVHIFD3C	10 850	MZNHIFD3C	10 850	MZSRHIFD3C	13 670
	2515	MZVHIFD3D	11 104	MZNHIFD3D	11 104	MZSRHIFD3D	13 991
	2615	MZVHIFD3E	11 359	MZNHIFD3E	11 359	MZSRHIFD3E	14 312
	2715	MZVHIFD3F	11 610	MZNHIFD3F	11 610	MZSRHIFD3F	14 629
	2815	MZVHIFD3G	11 865	MZNHIFD3G	11 865	MZSRHIFD3G	14 950
	2915	MZVHIFD3H	12 123	MZNHIFD3H	12 123	MZSRHIFD3H	15 275
	3015	MZVHIFD3I	12 378	MZNHIFD3I	12 378	MZSRHIFD3I	15 596
	3115	MZVHIFD3J	12 636	MZNHIFD3J	12 636	MZSRHIFD3J	15 920

4-delad Fast 1990 mm	4-D Fast Dörrhöjd 1990 mm · 2-glas						
	Profil VIT RAL 9010			Profil ALU-NATUR		Profil RAL KULÖR	
	Ö-mått	Art. Nr.	Pris	Art. Nr.	Pris	Art. Nr Rättv.	Pris
	2950	MZVHIFD4A	13 760	MZNHIFD4A	13 760	MZSRHIFD4A	17 338
	3050	MZVHIFD4B	14 014	MZNHIFD4B	14 014	MZSRHIFD4B	17 657
	3150	MZVHIFD4C	14 266	MZNHIFD4C	14 266	MZSRHIFD4C	17 976
	3250	MZVHIFD4D	14 525	MZNHIFD4D	14 525	MZSRHIFD4D	18 301
	3350	MZVHIFD4E	14 774	MZNHIFD4E	14 774	MZSRHIFD4E	18 615
	3450	MZVHIFD4F	15 030	MZNHIFD4F	15 030	MZSRHIFD4F	18 937
	3550	MZVHIFD4G	15 282	MZNHIFD4G	15 282	MZSRHIFD4G	19 255
	3650	MZVHIFD4H	15 537	MZNHIFD4H	15 537	MZSRHIFD4H	19 576
	3750	MZVHIFD4I	15 791	MZNHIFD4I	15 791	MZSRHIFD4I	19 896
	3850	MZVHIFD4J	16 046	MZNHIFD4J	16 046	MZSRHIFD4J	20 218
	3950	MZVHIFD4K	16 308	MZNHIFD4K	16 308	MZSRHIFD4K	20 547
	4050	MZVHIFD4L	16 562	MZNHIFD4L	16 562	MZSRHIFD4L	20 868
	4150	MZVHIFD4M	16 817	MZVNHIFD4M	16 817	MZSRHIFD4M	21 189

Ö-mått = Öppningsmått mellan pelarnas insidor angivna i millimeter.

Solid 2-glas Fönsterhöjd fasta partier - Från tidig vår till sen höst

Välj profilmärg: Vit, Alu-Natur, RAL-Kulör



Fönsterhöjd 1190 mm
Välj bredd och 1- 2- 3- eller 4-delad.



Färgmatcha
Halle Solid-profilerna
kan även beställas i
valfri RAL-kulör.

1-delad Fast 1190 mm	1-D Fast Fönsterhöjd 1190 mm · 2-glas						
	Profil VIT RAL 9010			Profil ALU-NATUR		Profil RAL KULÖR	
	Ö-mått	Art. Nr	Pris	Art. Nr	Pris	Art. Nr	Pris
	745	MZVHIFF1A	2 464	MZNHIFF1A	2 464	MZSRHIFF1A	3 104
	845	MZVHIFF1B	2 667	MZNHIFF1B	2 667	MZSRHIFF1B	3 360
	945	MZVHIFF1C	2 836	MZNHIFF1C	2 836	MZSRHIFF1C	3 574
	1045	MZVHIFF1D	3 005	MZNHIFF1D	3 005	MZSRHIFF1D	3 787

2-delad Fast 1190 mm	2-D Fast Fönsterhöjd 1190 mm · 2-glas						
	Profil VIT RAL 9010			Profil ALU-NATUR		Profil RAL KULÖR	
	Ö-mått	Art. Nr	Pris	Art. Nr	Pris	Art. Nr	Pris
	1480	MZVHIFF2A	4 862	MZNHIFF2A	4 862	MZSRHIFF2A	6 126
	1580	MZVHIFF2B	5 064	MZNHIFF2B	5 064	MZSRHIFF2B	6 380
	1680	MZVHIFF2C	5 264	MZNHIFF2C	5 264	MZSRHIFF2C	6 632
	1780	MZVHIFF2D	5 434	MZNHIFF2D	5 434	MZSRHIFF2D	6 847
	1880	MZVHIFF2E	5 606	MZNHIFF2E	5 606	MZSRHIFF2E	7 064
	1980	MZVHIFF2F	5 770	MZNHIFF2F	5 770	MZSRHIFF2F	7 269
	2080	MZVHIFF2G	5 946	MZNHIFF2G	5 946	MZSRHIFF2G	7 491

3-delad Fast 1190 mm	3-D Fast Fönsterhöjd 1190 mm · 2-glas						
	Profil VIT RAL 9010			Profil ALU-NATUR		Profil RAL KULÖR	
	Ö-mått	Art. Nr	Pris	Art. Nr.	Pris	Art. Nr.	Pris
	2215	MZVHIFF3A	7 246	MZNHIFF3A	7 246	MZSRHIFF3A	9 130
	2315	MZVHIFF3B	7 446	MZNHIFF3B	7 446	MZSRHIFF3B	9 381
	2415	MZVHIFF3C	7 649	MZNHIFF3C	7 649	MZSRHIFF3C	9 638
	2515	MZVHIFF3D	7 848	MZNHIFF3D	7 848	MZSRHIFF3D	9 888
	2615	MZVHIFF3E	8 019	MZNHIFF3E	8 019	MZSRHIFF3E	10 104
	2715	MZVHIFF3F	8 193	MZNHIFF3F	8 193	MZSRHIFF3F	10 323
	2815	MZVHIFF3G	8 358	MZNHIFF3G	8 358	MZSRHIFF3G	10 532
	2915	MZVHIFF3H	8 528	MZNHIFF3H	8 528	MZSRHIFF3H	10 746
	3015	MZVHIFF3I	8 697	MZNHIFF3I	8 697	MZSRHIFF3I	10 958
	3115	MZVHIFF3J	8 866	MZNHIFF3J	8 866	MZSRHIFF3J	11 173

4-delad Fast 1190 mm	4-D Fast Fönsterhöjd 1190 mm · 2-glas						
	Profil VIT RAL 9010			Profil ALU-NATUR		Profil RAL KULÖR	
	Ö-mått	Art. Nr.	Pris	Art. Nr.	Pris	Art. Nr Rättv.	Pris
	2950	MZVHIFF4A	9 626	MZNHIFF4A	9 626	MZSRHIFF4A	12 128
	3050	MZVHIFF4B	9 826	MZNHIFF4B	9 826	MZSRHIFF4B	12 379
	3150	MZVHIFF4C	10 028	MZNHIFF4C	10 028	MZSRHIFF4C	12 634
	3250	MZVHIFF4D	10 226	MZNHIFF4D	10 226	MZSRHIFF4D	12 885
	3350	MZVHIFF4E	10 425	MZNHIFF4E	10 425	MZSRHIFF4E	13 136
	3450	MZVHIFF4F	10 599	MZNHIFF4F	10 599	MZSRHIFF4F	13 355
	3550	MZVHIFF4G	10 773	MZNHIFF4G	10 773	MZSRHIFF4G	13 575
	3650	MZVHIFF4H	10 940	MZNHIFF4H	10 940	MZSRHIFF4H	13 784
	3750	MZVHIFF4I	11 111	MZNHIFF4I	11 111	MZSRHIFF4I	14 001
	3850	MZVHIFF4J	11 280	MZNHIFF4J	11 280	MZSRHIFF4J	14 213
	3950	MZVHIFF4K	11 450	MZNHIFF4K	11 450	MZSRHIFF4K	14 427
	4050	MZVHIFF4L	11 619	MZNHIFF4L	11 619	MZSRHIFF4L	14 640
	4150	MZVHIFF4M	11 790	MZNHIFF4M	11 790	MZSRHIFF4M	14 856

Solid Vådringslucka 2-glas fast - Från tidig vår till sen höst.

Väggparti med Vådringslucka endast i VIT eller valfri RAL-Kulör



Vådringslucka Standardhöjd 1990 mm

Välj bredd och 1- 2- 3- eller 4-delad.

Ö-mått = Öppningsmått mellan pelarnas insidor i millimeter.

Vådringslucka på 2-D, 3-D och 4-D är placerad till vänster utifrån sett.

Vådringslucka Fönsterhöjd 1190 mm

Välj bredd och 1- 2- 3- eller 4-delad.

Ö-mått = Öppningsmått mellan pelarnas insidor i millimeter.

Vådringslucka på 2-D, 3-D och 4-D är placerad till vänster utifrån.

1-delad fast
1990 mm



1-D Fast vägg Vådring VIT			RAL-KULÖR	
Ö-mått	Art. Nr	Pris	Art. Nr	Pris
745	MZVHIFD1AV	5 420	MZSRHIFD1AV	6 830
845	MZVHIFD1BV	5 770	MZSRHIFD1BV	7 269
945	MZVHIFD1CV	6 127	MZSRHIFD1CV	7 720
1045	MZVHIFD1DV	6 479	MZSRHIFD1DV	8 163

1-delad fast
1190 mm



1-D Fast fönster Vådring VIT			RAL-KULÖR	
Ö-mått	Art. Nr	Pris	Art. Nr	Pris
745	MZVHIFF1AV	4 393	MZSRHIFF1AV	5 536
845	MZVHIFF1BV	4 690	MZSRHIFF1BV	5 910
945	MZVHIFF1CV	4 963	MZSRHIFF1CV	6 253
1045	MZVHIFF1DV	5 227	MZSRHIFF1DV	6 586

2-delad fast
1990 mm



2-D Fast vägg Vådring VIT			RAL-KULÖR	
Ö-mått	Art. Nr	Pris	Art. Nr	Pris
1480	MZVHIFD2AV	9 024	MZSRHIFD2AV	10 824
1580	MZVHIFD2BV	9 278	MZSRHIFD2BV	11 145
1680	MZVHIFD2CV	9 533	MZSRHIFD2CV	11 466
1780	MZVHIFD2DV	9 788	MZSRHIFD2DV	11 787
1880	MZVHIFD2EV	10 038	MZSRHIFD2EV	12 101
1980	MZVHIFD2FV	10 296	MZSRHIFD2FV	12 427
2080	MZVHIFD2GV	10 558	MZSRHIFD2GV	12 756

2-delad fast
1190 mm



2-D Fast fönster Vådring VIT			RAL-KULÖR	
Ö-mått	Art. Nr	Pris	Art. Nr	Pris
1480	MZVHIFF2AV	6 962	MZSRHIFF2AV	8 226
1580	MZVHIFF2BV	7 164	MZSRHIFF2BV	8 481
1680	MZVHIFF2CV	7 364	MZSRHIFF2CV	8 732
1780	MZVHIFF2DV	7 534	MZSRHIFF2DV	8 947
1880	MZVHIFF2EV	7 706	MZSRHIFF2EV	9 163
1980	MZVHIFF2FV	7 870	MZSRHIFF2FV	9 369
2080	MZVHIFF2GV	8 046	MZSRHIFF2GV	9 592

3-delad fast
1990 mm



3-D Fast vägg Vådring VIT			RAL-KULÖR	
Ö-mått	Art. Nr	Pris	Art. Nr	Pris
2215	MZVHIFD3AV	12 445	MZSRHIFD3AV	15 135
2315	MZVHIFD3BV	12 700	MZSRHIFD3BV	15 456
2415	MZVHIFD3CV	12 950	MZSRHIFD3CV	15 770
2515	MZVHIFD3DV	13 204	MZSRHIFD3DV	16 091
2615	MZVHIFD3EV	13 459	MZSRHIFD3EV	16 413
2715	MZVHIFD3FV	13 710	MZSRHIFD3FV	16 729
2815	MZVHIFD3GV	13 965	MZSRHIFD3GV	17 050
2915	MZVHIFD3HV	14 223	MZSRHIFD3HV	17 375
3015	MZVHIFD3IV	14 478	MZSRHIFD3IV	17 697
3115	MZVHIFD3JV	14 736	MZSRHIFD3JV	18 020

3-delad fast
1190 mm



3-D Fast fönster Vådring VIT			RAL-KULÖR	
Ö-mått	Art. Nr	Pris	Art. Nr	Pris
2215	MZVHIFF3AV	9 346	MZSRHIFF3AV	11 230
2315	MZVHIFF3BV	9 546	MZSRHIFF3BV	11 481
2415	MZVHIFF3CV	9 749	MZSRHIFF3CV	11 738
2515	MZVHIFF3DV	9 948	MZSRHIFF3DV	11 989
2615	MZVHIFF3EV	10 119	MZSRHIFF3EV	12 204
2715	MZVHIFF3FV	10 293	MZSRHIFF3FV	12 424
2815	MZVHIFF3GV	10 458	MZSRHIFF3GV	12 632
2915	MZVHIFF3HV	10 628	MZSRHIFF3HV	12 845
3015	MZVHIFF3IV	10 797	MZSRHIFF3IV	13 058
3115	MZVHIFF3JV	10 966	MZSRHIFF3JV	13 273

4-delad fast
1990 mm



4-D Fast vägg Vådring VIT			RAL-KULÖR	
Ö-mått	Art. Nr	Pris	Art. Nr	Pris
2950	MZVHIFD4AV	15 860	MZSRHIFD4AV	19 438
3050	MZVHIFD4BV	16 114	MZSRHIFD4BV	19 758
3150	MZVHIFD4CV	16 366	MZSRHIFD4CV	20 076
3250	MZVHIFD4DV	16 625	MZSRHIFD4DV	20 400
3350	MZVHIFD4EV	16 874	MZSRHIFD4EV	20 714
3450	MZVHIFD4FV	17 130	MZSRHIFD4FV	21 037
3550	MZVHIFD4GV	17 382	MZSRHIFD4GV	21 355
3650	MZVHIFD4HV	17 637	MZSRHIFD4HV	21 676
3750	MZVHIFD4IV	17 891	MZSRHIFD4IV	21 996
3850	MZVHIFD4JV	18 146	MZSRHIFD4JV	22 318
3950	MZVHIFD4KV	18 408	MZSRHIFD4KV	22 647
4050	MZVHIFD4LV	18 662	MZSRHIFD4LV	22 968
4150	MZVHIFD4MV	18 917	MZSRHIFD4MV	23 289

4-delad fast
1190 mm



4-D Fast fönster Vådring VIT			RAL-KULÖR	
Ö-mått	Art. Nr	Pris	Art. Nr	Pris
2950	MZVHIFF4AV	11 726	MZSRHIFF4AV	14 229
3050	MZVHIFF4BV	11 926	MZSRHIFF4BV	14 480
3150	MZVHIFF4CV	12 128	MZSRHIFF4CV	14 735
3250	MZVHIFF4DV	12 326	MZSRHIFF4DV	14 985
3350	MZVHIFF4EV	12 525	MZSRHIFF4EV	15 237
3450	MZVHIFF4FV	12 699	MZSRHIFF4FV	15 455
3550	MZVHIFF4GV	12 873	MZSRHIFF4GV	15 674
3650	MZVHIFF4HV	13 040	MZSRHIFF4HV	15 883
3750	MZVHIFF4IV	13 211	MZSRHIFF4IV	16 101
3850	MZVHIFF4JV	13 380	MZSRHIFF4JV	16 313
3950	MZVHIFF4KV	13 550	MZSRHIFF4KV	16 527
4050	MZVHIFF4LV	13 719	MZSRHIFF4LV	16 739
4150	MZVHIFF4MV	13 890	MZSRHIFF4MV	16 956

Solid 2-glas fast hörn med Vådringslucka - 1990 mm och 1190 mm höjd

1-delad fast
1990 mm



1-D Fast vägg Vådring hörn VIT			RAL-KULÖR	
Ö-mått	Art. Nr	Pris	Art. Nr	Pris
770	MZVHIFD07HV	5 420	MZSRHIFD07HV	6 830
870	MZVHIFD08HV	5 770	MZSRHIFD08HV	7 269
970	MZVHIFD09HV	6 127	MZSRHIFD09HV	7 720
1070	MZVHIFD10HV	6 479	MZSRHIFD10HV	8 163

Art. Nr. special:
MZVHIFD0XHV

Art. Nr. special:
MZSRHIFD0XHV

1-delad fast
1190 mm



1-D Fast fönster Vådring hörn VIT			RAL-KULÖR	
Ö-mått	Art. Nr	Pris	Art. Nr	Pris
770	MZVHIFF07HV	4 393	MZSRHIFF07HV	5 536
870	MZVHIFF08HV	4 690	MZSRHIFF08HV	5 910
970	MZVHIFF09HV	4 963	MZSRHIFF09HV	6 253
1070	MZVHIFF10HV	5 227	MZSRHIFF10HV	6 586

Art. Nr. special:
MZVHIFF0XHV

Art. Nr. special:
MZSRHIFF0XHV

Bredd och höjd = Det uppmätta hålmåttet (Ö-mått & höjd) där partierna placeras. Partiernas storlek är anpassade efter hålmåttet. Dörrars/fönsters bredder kan vara olika i ett parti. Se tabell för Luckmått.

Solid 2-glas fast - Hörnparti, Formatskuret och Specialmått

Ö-mått = Öppningsmått mellan pelarnas insidor angivna i millimeter.



Solid 2-glas fast hörn - 1990 mm och 1190 mm höjd

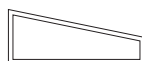
1-delad Fast 1990 mm	1-D Fast Hörn • 2-glas						
	Profil VIT RAL 9010		Profil NATUR		Profil RAL KULÖR		
	Ö-mått	Art. Nr.	Pris	Art. Nr.	Pris	Art. Nr.	Pris
	770	MZVHIFD07H	3 492	MZNHIFD07H	3 492	MZSRHIFD07H	4 400
	870	MZVHIFD08H	3 750	MZNHIFD08H	3 750	MZSRHIFD08H	4 724
	970	MZVHIFD09H	4 002	MZNHIFD09H	4 002	MZSRHIFD09H	5 041
	1070	MZVHIFD10H	4 258	MZNHIFD10H	4 258	MZSRHIFD10H	5 364

1-delad Fast 1190 mm	1-D Fast Hörn Fönsterparti • 2-glas						
	Profil VIT RAL 9010		Profil NATUR		Profil RAL KULÖR		
	Ö-mått	Art. Nr.	Pris	Art. Nr.	Pris	Art. Nr.	Pris
	770	MZVHIFD07H	2 464	MZNHIFD07H	2 464	MZSRHIFD07H	3 104
	870	MZVHIFD08H	2 667	MZNHIFD08H	2 667	MZSRHIFD08H	3 360
	970	MZVHIFD09H	2 836	MZNHIFD09H	2 836	MZSRHIFD09H	3 574
	1070	MZVHIFD10H	3 005	MZNHIFD10H	3 005	MZSRHIFD10H	3 787

Solid 2-glas Formatskuret

Formatskuret 2-glas

Min. mått låga sidan 100 mm - Bredd 1000-2000 mm.



	Höjd	1000	1200	1400	1600	1800	2000	2200	2400
		mm	mm	mm	mm	mm	mm	mm	mm
Vit	800	3 294	3 543	3 789	4 028	4 277	4 523	4 755	4 983
	1000	3 596	3 883	4 166	4 453	4 755	5 046	5 326	-
	1200	3 883	4 225	4 557	4 884	5 224	5 524	-	-
Natur-Alu	800	3 294	3 543	3 789	4 028	4 277	4 523	4 755	4 983
	1000	3 596	3 883	4 166	4 453	4 755	5 046	5 326	-
	1200	3 883	4 225	4 557	4 884	5 224	5 524	-	-
RAL	800	4 117	4 429	4 737	5 035	5 347	5 653	5 945	6 230
	1000	4 496	4 854	5 207	5 566	5 945	6 308	6 656	-
	1200	4 854	5 282	5 697	6 105	6 529	6 906	-	-



Vit Art. Nr: MZVISNEDUS HÖ/VÄ
 Alu-Natur Art. Nr: MZNISNEDUS HÖ/VÄ
 RAL Art. Nr: MZSRISNEDUS HÖ/VÄ

HÖ/VÄ
 Höger eller Vänster montage
 utifrån sett.



Vänster Höger



Vädringslucka lös För montage i fast vägg



Ventilationsfönster Solid
 2-glas härdat isolerglas D4-9
 Bredd 1045 mm Höjd 400 mm

Mått	Kulör	Art. Nr.	Pris
1045x400 mm	Vit	MZVHIVÄDRING	6 499
1045x400 mm	RAL	MZSRHIVÄDRING	7 427

Bredd och höjd = Det uppmätta hålmåttet där partierna placeras. Partiernas storlek är anpassade efter hålmåttet.

Solid 2-glas - Specialmått - Skjutbara partier



2-delad Maxyta: Öppningsmått 4,4 m²* Maxbredd: 2400 mm Maxhöjd: 2200 mm

2-delad skjutbar



Kulör	Ö-mått	2-D Höjd 2-glas skjutbar			
		- 800 mm	801-1400 mm	1401-2000 mm	2001-2200 mm
VIT	-1200 mm	7 228	8 503	11 904	12 329
	1201-1600 mm	7 795	9 497	13 321	13 888
	1601-2000 mm	8 363	10 488	14 739	15 448
	2001-2400 mm	8 928	* 11 480	* 16 155	-
ALU-NATUR	-1200 mm	7 228	8 503	11 904	12 329
	1201-1600 mm	7 795	9 497	13 321	13 888
	1601-2000 mm	8 363	10 488	14 739	15 448
	2001-2400 mm	8 928	* 11 480	* 16 155	-
RAL	-1200 mm	9 885	11 159	14 560	14 985
	1201-1600 mm	10 593	12 295	16 119	16 686
	1601-2000 mm	11 302	13 427	17 678	18 387
	2001-2400 mm	11 585	* 14 136	* 18 812	-

2-delad Skjutbar Art. Nr.

VIT
Rättvänd: MZSVHISD2X
Spiegelvänd: MZSVHISD2XS

ALU-NATUR
Rättvänd: MZSNHISD2X
Spiegelvänd: MZSNHISD2XS

RAL
Rättvänd: MZSRHISD2X
Spiegelvänd: MZSRHISD2XS

3-delad Maxyta: Öppningsmått 6,6 m²* Maxbredd: 3600 mm Maxhöjd: 2200 mm

3-delad skjutbar



Kulör	Ö-mått	3-D Höjd 2-glas skjutbar			
		- 800 mm	801-1400 mm	1401-2000 mm	2001-2200 mm
VIT	-2400 mm	10 584	13 196	17 947	18 821
	2401-3000 mm	11 445	14 728	20 136	21 230
	3001-3200 mm	11 737	15 238	20 867	23 641
	3201-3600 mm	12 320	* 16 260	* 22 035	-
ALU-NATUR	-2400 mm	10 584	13 196	17 947	18 821
	2401-3000 mm	11 445	14 728	20 136	21 230
	3001-3200 mm	11 737	15 238	20 867	23 641
	3201-3600 mm	12 320	* 16 260	* 22 035	-
RAL	-2400 mm	14 444	17 057	21 807	22 682
	2401-3000 mm	15 518	18 801	24 209	25 303
	3001-3200 mm	15 881	19 382	25 011	27 785
	3201-3600 mm	15 898	* 19 838	* 25 613	-

3-delad Skjutbar Art. Nr.

VIT
Rättvänd: MZSVHISD3X
Spiegelvänd: MZSVHISD3XS

ALU-NATUR
Rättvänd: MZSNHISD3X
Spiegelvänd: MZSNHISD3XS

RAL
Rättvänd: MZSRHISD3X
Spiegelvänd: MZSRHISD3XS

4-delad Maxyta: Öppningsmått 8,8 m²* Maxbredd: 4800 mm Maxhöjd: 2200 mm

4-delad skjutbar



Kulör	Ö-mått	4-D Höjd 2-glas skjutbar			
		- 800 mm	801-1400 mm	1401-2000 mm	2001-2200 mm
VIT	-3600 mm	14 571	18 815	25 187	26 603
	3601-4000 mm	15 199	19 917	26 760	28 331
	4001-4400 mm	15 828	21 018	28 331	30 098
	4401-4800 mm	16 457	* 22 118	* 29 995	-
ALU-NATUR	-3600 mm	14 571	18 815	25 187	26 603
	3601-4000 mm	15 199	19 917	26 760	28 331
	4001-4400 mm	15 828	21 018	28 331	30 098
	4401-4800 mm	16 457	* 22 118	* 29 995	-
RAL	-3600 mm	19 246	23 491	29 863	31 278
	3601-4000 mm	20 017	24 736	31 579	33 149
	4001-4400 mm	20 575	25 764	33 078	34 845
	4401-4800 mm	20 707	* 26 368	* 34 246	-

4-delad Skjutbar Art. Nr.

VIT
Rättvänd: MZSVHISD4X
Spiegelvänd: MZSVHISD4XS

ALU-NATUR
Rättvänd: MZSNHISD4X
Spiegelvänd: MZSNHISD4XS

RAL
Rättvänd: MZSRHISD4X
Spiegelvänd: MZSRHISD4XS



2 st hakregellås per parti i dörrhöjd ingår.

OBS! Tillägg för hakregellås vid höjder under 1400 mm.
Pris 2 033 kr

Pris per parti enligt måttintervall. OBS! Ingen ångerrätt kan återopas för specialmått.

Bredd och höjd = Det uppmätta hålmåttet där partierna placeras. Partiernas storlek är anpassade efter hålmåttet.

Solid 2-glas - Specialmått - Fasta partier



1-delad Maxyta: Öppningsmått 2,2 m²* Maxbredd: 1200 mm Maxhöjd: 2200 mm

1-delad fast

Kulör	2-D Höjd 2-glas fast				
	Ö-mått	- 800 mm	801-1400 mm	1401-2000 mm	2001-2200 mm
VIT	-500 mm	3 734	4 201	4 670	4 825
	501-1000 mm	4 358	5 296	6 232	6 545
	1001-1200 mm	4 607	5 733	7 794	-
ALU-NATUR	-500 mm	3 734	4 201	4 670	4 825
	501-1000 mm	4 358	5 296	6 232	6 545
	1001-1200 mm	4 607	5 733	7 794	-
RAL	-500 mm	5 099	5 566	6 035	6 190
	501-1000 mm	5 933	6 871	7 807	8 120
	1001-1200 mm	6 392	7 518	9 579	-

1-delad Fast Art. Nr.

VIT
1-delad Fast Art. Nr. MZVHISF1X

ALU-NATUR
1-delad Fast Art. Nr. MZNHISF1X

RAL
1-delad Fast Art. Nr. MZSRHISF1X

2-delad Maxyta: Öppningsmått 4,4 m²* Maxbredd: 2400 mm Maxhöjd: 2200 mm

2-delad fast

Kulör	2-D Höjd 2-glas fast				
	Ö-mått	- 800 mm	801-1400 mm	1401-2000 mm	2001-2200 mm
VIT	-1200 mm	6 185	7 332	8 479	8 862
	1201-1600 mm	6 695	8 225	9 755	10 265
	1601-2000 mm	7 204	9 117	11 029	11 667
	2001-2400 mm	7 714	* 10 011	* 12 305	-
ALU-NATUR	-1200 mm	6 185	7 332	8 479	8 862
	1201-1600 mm	6 695	8 225	9 755	10 265
	1601-2000 mm	7 204	9 117	11 029	11 667
	2001-2400 mm	7 714	* 10 011	* 12 305	-
RAL	-1200 mm	8 841	9 989	11 135	11 519
	1201-1600 mm	9 493	11 023	12 553	13 063
	1601-2000 mm	10 143	12 056	13 968	14 606
	2001-2400 mm	10 371	* 12 667	* 14 961	-

2-delad Fast Art. Nr.

VIT
2-delad Fast Art. Nr. MZVHISF2X

ALU-NATUR
2-delad Fast Art. Nr. MZNHISF2X

RAL
2-delad Fast Art. Nr. MZSRHISF2X

3-delad Maxyta: Öppningsmått 6,6 m²* Maxbredd: 3600 mm Maxhöjd: 2200 mm

3-delad fast

Kulör	3-D Höjd 2-glas fast				
	Ö-mått	- 800 mm	801-1400 mm	1401-2000 mm	2001-2200 mm
VIT	-2400 mm	9 665	12 144	14 623	15 449
	2401-3000 mm	10 492	13 589	16 688	17 720
	3001-3200 mm	10 766	14 073	17 378	-
	3201-3600 mm	11 317	* 15 036	* 19 443	-
ALU-NATUR	-2400 mm	9 665	12 144	14 623	15 449
	2401-3000 mm	10 492	13 589	16 688	17 720
	3001-3200 mm	10 766	14 073	17 378	-
	3201-3600 mm	11 317	* 15 036	* 19 443	-
RAL	-2400 mm	13 526	16 005	18 484	19 310
	2401-3000 mm	14 565	17 662	20 761	21 793
	3001-3200 mm	14 910	18 218	21 522	-
	3201-3600 mm	14 894	* 18 613	* 23 020	-

3-delad Fast Art. Nr.

VIT
3-delad Fast Art. Nr. MZVHISF3X

ALU-NATUR
3-delad Fast Art. Nr. MZNHISF3X

RAL
3-delad Fast Art. Nr. MZSRHISF3X

4-delad Maxyta: Öppningsmått 8,8 m²* Maxbredd: 4800 mm Maxhöjd: 2200 mm

4-delad fast

Kulör	4-D Höjd 2-glas fast				
	Ö-mått	- 800 mm	801-1400 mm	1401-2000 mm	2001-2200 mm
VIT	-3600 mm	13 112	16 934	20 757	22 030
	3601-4000 mm	13 679	17 926	22 171	23 586
	4001-4400 mm	14 243	18 916	23 586	-
	4401-4800 mm	14 811	* 19 907	* 25 001	-
ALU-NATUR	-3600 mm	13 112	16 934	20 757	22 030
	3601-4000 mm	13 679	17 926	22 171	23 586
	4001-4400 mm	14 243	18 916	23 586	-
	4401-4800 mm	14 811	* 19 907	* 25 001	-
RAL	-3600 mm	17 788	21 610	25 433	26 706
	3601-4000 mm	18 498	22 744	26 989	28 405
	4001-4400 mm	19 148	23 820	28 491	-
	4401-4800 mm	19 062	* 24 157	* 29 251	-

4-delad Fast Art. Nr.

VIT
4-delad Fast Art. Nr. MZVHISF4X

ALU-NATUR
4-delad Fast Art. Nr. MZNHISF4X

RAL
4-delad Fast Art. Nr. MZSRHISF4X



Pris per parti enligt måttintervall. OBS! Ingen ångerrätt kan återopas för specialmått.
Bredd och höjd = Det uppmätta hålmåttet där partierna placeras. Partiernas storlek är anpassade efter hålmåttet.

Solid Tillval

Solid

Glascalternativ	Art. Nr.	Pris
Tonade glas - Gråtonade	WTTGT	677 kr/m ²

Solid Tillval standard RAL-kulör. Kan även fås i andra RAL-kulörer.

				Färgmatcha Halle Solid-profilerna kan även beställas i valfri RAL-kulör.
Svart RAL 9005	Granitsvart RAL 9011	Antracitgrå RAL 7016		
				
Granitgrå RAL 7026	Silvergrå RAL 7001	Ljusgrå RAL 7035		
				
Brun RAL 8017	Ljusgrön RAL 6021	Röd RAL 3011		

Kulörer
Specialkulör - Standard RAL-kulör - 9 stycken alternativ
Specialkulör - Valfri RAL-kulör

TILLVAL

Vädringslucka endast i vit och RAL-kulör



2 st hakregellås per parti i dörrhöjd ingår.

OBS! Tillägg för hakregellås vid höjder under 1400 mm.
Pris 2 033 kr

Solid Tillbehör och slitagedelar

					
Handtag vit	Handtag Alu-Natur	Låsknopp krom	Justerbara hjul 2-pack	Skakskydd Svart 8-pack	Ändavslut Svart 8-pack
Pris	65	75	110	96	121
Art nr	MTVH	MTNH1	GTL50	GTTSTYRO	MTAS

Solid Plus - Energi Argon 2 GLAS



Svensktillverkad



Garantitid



Välj valfri RAL kulör



Kan måttbeställas



Lätt att montera



Härdat säkerhetsglas



Halle Mertid Plus 2-glas energi argon



Halle Mertid Plus energi argon tillval




Hakregellås dörrhöjd



Skakskydd



Färgmatcha Halle Solid Plus-profilerna kan även beställas i valfri RAL-kulör. Se sidan 54 för tillval



Justerbara hjul



Låsknopp vid fönster



U-VÄRDE 1,6

U-värde glas Energi argon



Vit RAL 9010 eller Alu-Natur alt. valfri RAL-kulör

Skjutbart dörrparti & fönsterparti

- 2 delad, 3 delad, 4 delad
- Dörrhöjd 1990 mm - Fönsterhöjd 1190 mm
- Valfri bredd mellan 1495 mm - 4125 mm
- 2-glas Solid Plus energi argon U-värde 1,6
- Säkerhetsglas, 5 gånger starkare än vanligt glas
- Integrerat hakregellås i sidoprofilerna till dörrhöjd
- Låsknappar till fönsterhöjd
- Justerbara hjul gör det enkelt att finjustera luckorna
- Profilerna tillverkas av aluminium för bästa stabilitet
- Profilkulör: Vit RAL 9010 alt. Naturanodiserad Alu-Natur alt. valfri RAL-Kulör
- Skakskydd, för jämn gång och extra stabilitet

Fast väggparti & fönsterparti

- Solid skjutbar kombineras med Primolux Isoler fasta partier
- 1 delad, 2 delad, 3 delad, 4 delad
 - Fönsterhöjd 1190 mm
 - Valfri bredd mellan 745 mm - 4150 mm
 - 2-glas Solid Plus energi argon U-värde 1,6
 - Säkerhetsglas, 5 gånger starkare än vanligt glas
 - Profilerna tillverkas av aluminium för bästa stabilitet
 - Profilkulör: Vit RAL 9010 alt. Naturanodiserad Alu-Natur alt. valfri RAL-Kulör

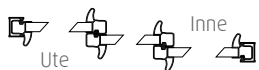


Vädringsluckan är överkantshängd och öppnas utåt.

Vädringslucka endast i Vit och RAL-Kulör

Rättvänt eller spegelvänt?

Halles skjutbara partier monteras som rättvända eller spegelvända. I rättvänt parti är den yttre luckan placerad till höger, utifrån sett. I spegelvänt parti är den yttre luckan placerad till vänster. Bygger man ett bredare rum med två stycken partier i fronten är det lämpligt att montera som ett rättvänt och ett spegelvänt parti, så att luckorna möts på samma spår vid stolpen i mitten av rummet. Även sidopartier kan vara bra att tänka på hur man vill öppna.



Monterat som ett Rättvänt skjutparti - Utifrån sett Yttre lucka placerad till höger.



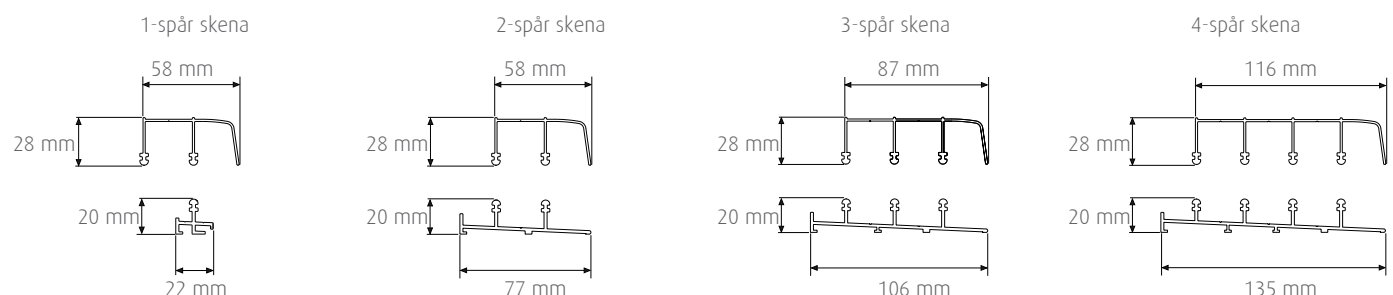
Monterat som ett Spegelvänt skjutparti - Utifrån sett Yttre lucka placerad till vänster.



Solid Plus

Ett lägre U-värde ger bättre isolering Solid Plus med energi argon, U-Värde 1,6 (standardglaset U-Värde 2,9) Solid och Solid Plus kan beställas i specialmått, maxhöjd 2200 mm. Se sida 52-53

Mått skena



Solid Plus - Energi Argon 2-glas Vit, Alu-Natur eller RAL-kulör



Svensktillverkad



Garantitid



Kan måttbeställas



Lätt att montera



Härdat säkerhetsglas



Halle Mertid 2-glas energi argon



Halle Mertid Plus energi argon tillval

Höjd 1990 mm skjutbar



2-delad skjutbar



3-delad skjutbar



4-delad skjutbar

Höjd 1190 mm skjutbar



2-delad skjutbar



3-delad skjutbar



4-delad skjutbar

Höjd 1990 mm fast



1-delad fast



2-delad fast



3-delad fast



4-delad fast

Höjd 1190 mm fast



1-delad fast



2-delad fast



3-delad fast



4-delad fast

Höjd 1990 mm fast



Vädringslucka
Till: 1, 2, 3, 4-delad & hörn

Höjd 1190 mm fast



Vädringslucka
Till: 1, 2, 3, 4-delad & hörn

Vädringslucka lös



För montage i fast vägg

Formatskuret

HÖ/VÅ
Höger eller Vänster montage utifrån sett



Vänster Höger

Solid Plus - Energi Argon Luckmått

Solid Plus skjutbara partier luckmått

Solid Plus - Luckmått, bredd i respektive storlek och modell.
 Ö-mått = Öppningsmått mellan pelarnas insidor angivna i millimeter.

På skjutbara- och fasta luckor kombineras luckstorlekar i standardmått.
 Vid vissa Ö-mått kombineras därför olika mått på luckorna.
 Se tabell för enheter per bredd. Symmetriska partier kan specialbeställas.




Ö-mått	Enheter per bredd				
	660	760	860	960	1060
1495 mm	1	1			
1595 mm		2			
1695 mm		1	1		
1795 mm			2		
1895 mm			1	1	
1995 mm				2	
2095 mm				1	1



Ö-mått	Enheter per bredd				
	660	760	860	960	1060
2210 mm	1	2			
2310 mm		3			
2410 mm		2	1		
2510 mm		1	2		
2610 mm			3		
2710 mm			2	1	
2810 mm			1	2	
2910 mm				3	
3010 mm				2	1
3110 mm				1	2



Ö-mått	Enheter per bredd				
	660	760	860	960	1060
2925 mm	1	3			
3025 mm		4			
3125 mm		3	1		
3225 mm		2	2		
3325 mm		1	3		
3425 mm			4		
3525 mm			3	1	
3625 mm			2	2	
3725 mm			1	3	
3825 mm				4	
3925 mm				3	1
4025 mm				2	2
4125 mm				1	3




Mått hörnparti					
L-mått	770	870	970	1070	B-mått
795 mm	1				441 mm
895 mm		1			512 mm
995 mm			1		583 mm
1095 mm				1	653 mm

Solid Plus fasta partier luckmått



Ö-mått	Enheter per bredd			
	770	870	970	1070
745 mm	1			
845 mm		1		
945 mm			1	
1045 mm				1



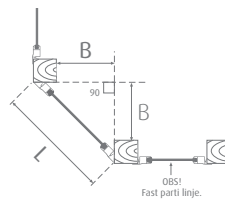
Ö-mått	Enheter per bredd			
	770	870	970	1070
1480 mm	2			
1580 mm	1	1		
1680 mm		2		
1780 mm		1	1	
1880 mm			2	
1980 mm			1	1
2080 mm				2



Ö-mått	Enheter per bredd			
	770	870	970	1070
2215 mm	3			
2315 mm	2	1		
2415 mm	1	2		
2515 mm		3		
2615 mm		2	1	
2715 mm		1	2	
2815 mm			3	
2915 mm			2	1
3015 mm			1	2
3115 mm				3



Ö-mått	Enheter per bredd			
	770	870	970	1070
2950 mm	4			
3050 mm	3	1		
3150 mm	2	2		
3250 mm	1	3		
3350 mm		4		
3450 mm		3	1	
3550 mm		2	2	
3650 mm		1	3	
3750 mm			4	
3850 mm			3	1
3950 mm			2	2
4050 mm			1	3
4150 mm				4



Specialmått

Solid och Solid Plus kan beställas i specialmått
 Maxhöjd 2200 mm

Solid Plus - Energi Argon 2-glas skjutbar Dörrhöjd - Tidig vår till sen höst

Välj profilkulör: Vit, Alu-Natur, RAL-Kulör

Skjutpartier Dörrhöjd 1990 mm beställs som Rätt- eller Spegelvänd



Standardhöjd 1990 mm
Välj bredd och 2- 3- eller 4-delad.

Färgmatcha. Halle Solid-profilerna kan även beställas i valfri RAL-kulör.



2-delad skjutbar 1990 mm



2-D Skjutbar Dörrhöjd 1990 mm • 2-glas												
Profil VIT RAL 9010				Profil ALU-NATUR			Profil RAL KULÖR					
Ö-mått	Art. Nr	Rättv.	Art. Nr Spegelv.	Pris	Art. Nr Rättv.	Art. Nr Spegelv.	Pris	Art. Nr Rättv.	Art. Nr Spegelv.	Pris		
1495	MZSVEHISD2A		MZSVEHISD2AS	13 662	MZSNEHISD2A		MZSNEHISD2AS	13 662	MZSREHISD2A		MZSREHISD2AS	16 459
1595	MZSVEHISD2B		MZSVEHISD2BS	14 063	MZSNEHISD2B		MZSNEHISD2BS	14 063	MZSREHISD2B		MZSREHISD2BS	16 860
1695	MZSVEHISD2C		MZSVEHISD2CS	14 464	MZSNEHISD2C		MZSNEHISD2CS	14 464	MZSREHISD2C		MZSREHISD2CS	17 402
1795	MZSVEHISD2D		MZSVEHISD2DS	14 866	MZSNEHISD2D		MZSNEHISD2DS	14 866	MZSREHISD2D		MZSREHISD2DS	17 805
1895	MZSVEHISD2E		MZSVEHISD2ES	15 269	MZSNEHISD2E		MZSNEHISD2ES	15 269	MZSREHISD2E		MZSREHISD2ES	18 208
1995	MZSVEHISD2F		MZSVEHISD2FS	15 670	MZSNEHISD2F		MZSNEHISD2FS	15 670	MZSREHISD2F		MZSREHISD2FS	18 609
2095	MZSVEHISD2G		MZSVEHISD2GS	16 072	MZSNEHISD2G		MZSNEHISD2GS	16 072	MZSREHISD2G		MZSREHISD2GS	19 153

3-delad skjutbar 1990 mm



3-D Skjutbar Dörrhöjd 1990 mm • 2-glas												
Profil VIT RAL 9010				Profil ALU-NATUR			Profil RAL KULÖR					
Ö-mått	Art. Nr	Rättv.	Art. Nr Spegelv.	Pris	Art. Nr Rättv.	Art. Nr Spegelv.	Pris	Art. Nr Rättv.	Art. Nr Spegelv.	Pris		
2210	MZSVEHISD3A		MZSVEHISD3AS	18 305	MZSNEHISD3A		MZSNEHISD3AS	18 305	MZSREHISD3A		MZSREHISD3AS	22 165
2310	MZSVEHISD3B		MZSVEHISD3BS	18 716	MZSNEHISD3B		MZSNEHISD3BS	18 716	MZSREHISD3B		MZSREHISD3BS	22 577
2410	MZSVEHISD3C		MZSVEHISD3CS	19 128	MZSNEHISD3C		MZSNEHISD3CS	19 128	MZSREHISD3C		MZSREHISD3CS	23 201
2510	MZSVEHISD3D		MZSVEHISD3DS	19 541	MZSNEHISD3D		MZSNEHISD3DS	19 541	MZSREHISD3D		MZSREHISD3DS	23 614
2610	MZSVEHISD3E		MZSVEHISD3ES	19 954	MZSNEHISD3E		MZSNEHISD3ES	19 954	MZSREHISD3E		MZSREHISD3ES	24 027
2710	MZSVEHISD3F		MZSVEHISD3FS	20 366	MZSNEHISD3F		MZSNEHISD3FS	20 366	MZSREHISD3F		MZSREHISD3FS	24 439
2810	MZSVEHISD3G		MZSVEHISD3GS	20 778	MZSNEHISD3G		MZSNEHISD3GS	20 778	MZSREHISD3G		MZSREHISD3GS	24 852
2910	MZSVEHISD3H		MZSVEHISD3HS	21 189	MZSNEHISD3H		MZSNEHISD3HS	21 189	MZSREHISD3H		MZSREHISD3HS	25 262
3010	MZSVEHISD3I		MZSVEHISD3IS	21 603	MZSNEHISD3I		MZSNEHISD3IS	21 603	MZSREHISD3I		MZSREHISD3IS	25 746
3110	MZSVEHISD3J		MZSVEHISD3JS	22 016	MZSNEHISD3J		MZSNEHISD3JS	22 016	MZSREHISD3J		MZSREHISD3JS	26 160

4-delad skjutbar 1990 mm



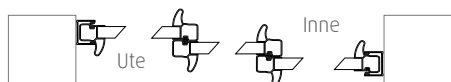
4-D Skjutbar Dörrhöjd 1990 mm • 2-glas												
Profil VIT RAL 9010				Profil ALU-NATUR			Profil RAL KULÖR					
Ö-mått	Art. Nr	Rättv.	Art. Nr Spegelv.	Pris	Art. Nr Rättv.	Art. Nr Spegelv.	Pris	Art. Nr Rättv.	Art. Nr Spegelv.	Pris		
2925	MZSVEHISD4A		MZSVEHISD4AS	23 817	MZSNEHISD4A		MZSNEHISD4AS	23 817	MZSREHISD4A		MZSREHISD4AS	28 492
3025	MZSVEHISD4B		MZSVEHISD4BS	24 253	MZSNEHISD4B		MZSNEHISD4BS	24 253	MZSREHISD4B		MZSREHISD4BS	28 928
3125	MZSVEHISD4C		MZSVEHISD4CS	24 690	MZSNEHISD4C		MZSNEHISD4CS	24 690	MZSREHISD4C		MZSREHISD4CS	29 365
3225	MZSVEHISD4D		MZSVEHISD4DS	25 127	MZSNEHISD4D		MZSNEHISD4DS	25 127	MZSREHISD4D		MZSREHISD4DS	29 802
3325	MZSVEHISD4E		MZSVEHISD4ES	25 565	MZSNEHISD4E		MZSNEHISD4ES	25 565	MZSREHISD4E		MZSREHISD4ES	30 241
3425	MZSVEHISD4F		MZSVEHISD4FS	26 002	MZSNEHISD4F		MZSNEHISD4FS	26 002	MZSREHISD4F		MZSREHISD4FS	30 678
3525	MZSVEHISD4G		MZSVEHISD4GS	26 437	MZSNEHISD4G		MZSNEHISD4GS	26 437	MZSREHISD4G		MZSREHISD4GS	31 112
3625	MZSVEHISD4H		MZSVEHISD4HS	26 874	MZSNEHISD4H		MZSNEHISD4HS	26 874	MZSREHISD4H		MZSREHISD4HS	31 692
3725	MZSVEHISD4I		MZSVEHISD4IS	27 313	MZSNEHISD4I		MZSNEHISD4IS	27 313	MZSREHISD4I		MZSREHISD4IS	32 130
3825	MZSVEHISD4J		MZSVEHISD4JS	27 749	MZSNEHISD4J		MZSNEHISD4JS	27 749	MZSREHISD4J		MZSREHISD4JS	32 567
3925	MZSVEHISD4K		MZSVEHISD4KS	28 185	MZSNEHISD4K		MZSNEHISD4KS	28 185	MZSREHISD4K		MZSREHISD4KS	33 003
4025	MZSVEHISD4L		MZSVEHISD4LS	28 623	MZSNEHISD4L		MZSNEHISD4LS	28 623	MZSREHISD4L		MZSREHISD4LS	33 441
4125	MZSVEHISD4M		MZSVEHISD4MS	29 061	MZSNEHISD4M		MZSNEHISD4MS	29 061	MZSREHISD4M		MZSREHISD4MS	33 879

Ö-mått = Öppningsmått mellan pelarnas insidor. Angivet i mm (millimeter)

Bredd och höjd

Det uppmätta hälmåttet där partierna placeras. Partiernas storlek är anpassade efter hälmåttet. Dörrars/fönsters bredder kan vara olika i ett parti.

Rättvânt eller Spegelvânt



Rättvânt skjutparti - Utifrån sett
Yttre luckan placerad till höger.



Spegelvânt skjutparti - Utifrån sett
Yttre luckan placerad till vänster.

Solid Plus - Energi Argon 2-glas skjutbar Fönsterhöjd - Tidig vår till sen höst

Välj profilkulör: Vit, Alu-Natur, RAL-Kulör

Skjutpartier Fönsterhöjd 1190 mm beställs som Rätt- eller Spegelvänd



Fönsterhöjd 1190 mm
Välj bredd och 2- 3- eller 4-delad.

Färgmatcha. Halle Solid-profilerna kan även beställas i valfri RAL-kulör.



2-delad skjutbar 1190 mm



2-D Skjutbar Fönsterhöjd 1190 mm • 2-glas												
Profil VIT RAL 9010				Profil ALU-NATUR			Profil RAL KULÖR					
Ö-mått	Art. Nr	Rättv.	Art. Nr Spegelv.	Pris	Art. Nr Rättv.	Art. Nr Spegelv.	Pris	Art. Nr Rättv.	Art. Nr Spegelv.	Pris		
1495	MZSVEHISFB2A		MZSVEHISFB2AS	9 121	MZSNEHISFB2A		MZSNEHISFB2AS	9 121	MZSREHISFB2A		MZSREHISFB2AS	11 919
1595	MZSVEHISFB2B		MZSVEHISFB2BS	9 362	MZSNEHISFB2B		MZSNEHISFB2BS	9 362	MZSREHISFB2B		MZSREHISFB2BS	12 160
1695	MZSVEHISFB2C		MZSVEHISFB2CS	9 601	MZSNEHISFB2C		MZSNEHISFB2CS	9 601	MZSREHISFB2C		MZSREHISFB2CS	12 540
1795	MZSVEHISFB2D		MZSVEHISFB2DS	9 734	MZSNEHISFB2D		MZSNEHISFB2DS	9 734	MZSREHISFB2D		MZSREHISFB2DS	12 673
1895	MZSVEHISFB2E		MZSVEHISFB2ES	10 083	MZSNEHISFB2E		MZSNEHISFB2ES	10 083	MZSREHISFB2E		MZSREHISFB2ES	13 022
1995	MZSVEHISFB2F		MZSVEHISFB2FS	10 322	MZSNEHISFB2F		MZSNEHISFB2FS	10 322	MZSREHISFB2F		MZSREHISFB2FS	13 261
2095	MZSVEHISFB2G		MZSVEHISFB2GS	10 562	MZSNEHISFB2G		MZSNEHISFB2GS	10 562	MZSREHISFB2G		MZSREHISFB2GS	13 644

3-delad skjutbar 1190 mm



3-D Skjutbar Fönsterhöjd 1190 mm • 2-glas												
Profil VIT RAL 9010				Profil ALU-NATUR			Profil RAL KULÖR					
Ö-mått	Art. Nr	Rättv.	Art. Nr Spegelv.	Pris	Art. Nr Rättv.	Art. Nr Spegelv.	Pris	Art. Nr Rättv.	Art. Nr Spegelv.	Pris		
2210	MZSVEHISFB3A		MZSVEHISFB3AS	12 516	MZSNEHISFB3A		MZSNEHISFB3AS	12 516	MZSREHISFB3A		MZSREHISFB3AS	16 376
2310	MZSVEHISFB3B		MZSVEHISFB3BS	12 762	MZSNEHISFB3B		MZSNEHISFB3BS	12 762	MZSREHISFB3B		MZSREHISFB3BS	16 622
2410	MZSVEHISFB3C		MZSVEHISFB3CS	13 007	MZSNEHISFB3C		MZSNEHISFB3CS	13 007	MZSREHISFB3C		MZSREHISFB3CS	17 080
2510	MZSVEHISFB3D		MZSVEHISFB3DS	13 256	MZSNEHISFB3D		MZSNEHISFB3DS	13 256	MZSREHISFB3D		MZSREHISFB3DS	17 329
2610	MZSVEHISFB3E		MZSVEHISFB3ES	13 502	MZSNEHISFB3E		MZSNEHISFB3ES	13 502	MZSREHISFB3E		MZSREHISFB3ES	17 575
2710	MZSVEHISFB3F		MZSVEHISFB3FS	13 749	MZSNEHISFB3F		MZSNEHISFB3FS	13 749	MZSREHISFB3F		MZSREHISFB3FS	17 821
2810	MZSVEHISFB3G		MZSVEHISFB3GS	13 995	MZSNEHISFB3G		MZSNEHISFB3GS	13 995	MZSREHISFB3G		MZSREHISFB3GS	18 068
2910	MZSVEHISFB3H		MZSVEHISFB3HS	14 242	MZSNEHISFB3H		MZSNEHISFB3HS	14 242	MZSREHISFB3H		MZSREHISFB3HS	18 315
3010	MZSVEHISFB3I		MZSVEHISFB3IS	14 489	MZSNEHISFB3I		MZSNEHISFB3IS	14 489	MZSREHISFB3I		MZSREHISFB3IS	18 633
3110	MZSVEHISFB3J		MZSVEHISFB3JS	14 734	MZSNEHISFB3J		MZSNEHISFB3JS	14 734	MZSREHISFB3J		MZSREHISFB3JS	18 878

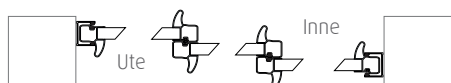
4-delad skjutbar 1190 mm



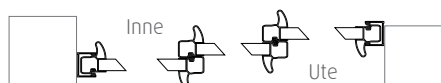
4-D Skjutbar Fönsterhöjd 1190 mm • 2-glas												
Profil VIT RAL 9010				Profil ALU-NATUR			Profil RAL KULÖR					
Ö-mått	Art. Nr	Rättv.	Art. Nr Spegelv.	Pris	Art. Nr Rättv.	Art. Nr Spegelv.	Pris	Art. Nr Rättv.	Art. Nr Spegelv.	Pris		
2925	MZSVEHISFB4A		MZSVEHISFB4AS	16 551	MZSNEHISFB4A		MZSNEHISFB4AS	16 551	MZSREHISFB4A		MZSREHISFB4AS	21 227
3025	MZSVEHISFB4B		MZSVEHISFB4BS	16 815	MZSNEHISFB4B		MZSNEHISFB4BS	16 815	MZSREHISFB4B		MZSREHISFB4BS	21 490
3125	MZSVEHISFB4C		MZSVEHISFB4CS	17 075	MZSNEHISFB4C		MZSNEHISFB4CS	17 075	MZSREHISFB4C		MZSREHISFB4CS	21 751
3225	MZSVEHISFB4D		MZSVEHISFB4DS	17 337	MZSNEHISFB4D		MZSNEHISFB4DS	17 337	MZSREHISFB4D		MZSREHISFB4DS	22 012
3325	MZSVEHISFB4E		MZSVEHISFB4ES	17 597	MZSNEHISFB4E		MZSNEHISFB4ES	17 597	MZSREHISFB4E		MZSREHISFB4ES	22 272
3425	MZSVEHISFB4F		MZSVEHISFB4FS	17 859	MZSNEHISFB4F		MZSNEHISFB4FS	17 859	MZSREHISFB4F		MZSREHISFB4FS	22 534
3525	MZSVEHISFB4G		MZSVEHISFB4GS	18 119	MZSNEHISFB4G		MZSNEHISFB4GS	18 119	MZSREHISFB4G		MZSREHISFB4GS	22 794
3625	MZSVEHISFB4H		MZSVEHISFB4HS	18 381	MZSNEHISFB4H		MZSNEHISFB4HS	18 381	MZSREHISFB4H		MZSREHISFB4HS	23 200
3725	MZSVEHISFB4I		MZSVEHISFB4IS	18 644	MZSNEHISFB4I		MZSNEHISFB4IS	18 644	MZSREHISFB4I		MZSREHISFB4IS	23 462
3825	MZSVEHISFB4J		MZSVEHISFB4JS	18 903	MZSNEHISFB4J		MZSNEHISFB4JS	18 903	MZSREHISFB4J		MZSREHISFB4JS	23 721
3925	MZSVEHISFB4K		MZSVEHISFB4KS	19 166	MZSNEHISFB4K		MZSNEHISFB4KS	19 166	MZSREHISFB4K		MZSREHISFB4KS	23 983
4025	MZSVEHISFB4L		MZSVEHISFB4LS	19 426	MZSNEHISFB4L		MZSNEHISFB4LS	19 426	MZSREHISFB4L		MZSREHISFB4LS	24 244
4125	MZSVEHISFB4M		MZSVEHISFB4MS	19 689	MZSNEHISFB4M		MZSNEHISFB4MS	19 689	MZSREHISFB4M		MZSREHISFB4MS	24 506

Ö-mått = Öppningsmått mellan pelarnas insidor. Angivet i mm (millimeter)

Rättvânt eller Spegelvânt




Rättvânt skjutparti - Utifrån sett
Yttre luckan placerad till höger.



Spegelvânt skjutparti - Utifrån sett
Yttre luckan placerad till vänster.

Hakregellås

Låsknopp



2 st per parti ingår till partier i dörrhöjd

Ingår till partier i fönsterhöjd

Bredd och höjd

Det uppmätta hälmåttet där partierna placeras.
Partiernas storlek är anpassade efter hälmåttet.
Dörrars/fönsters bredder kan vara olika i ett parti.

Solid Plus - Energi Argon 2-glas Dörrhöjd fasta partier

Från tidig vår till sen höst - Välj profilkulör: Vit, Alu-Natur, RAL-Kulör



Standardhöjd 1990 mm
Välj bredd och 1- 2- 3- eller 4-delad.



Färgmatcha
Halle Solid-profilerna
kan även beställas i
valfri RAL-kulör.

1-delad Fast 1990 mm	1-D Fast Dörrhöjd 1990 mm • 2-glas						
	Profil VIT RAL 9010			Profil ALU-NATUR		Profil RAL KULÖR	
	Ö-mått	Art. Nr	Pris	Art. Nr	Pris	Art. Nr	Pris
	745	MZVEHIFD1A	4 192	MZNEHIFD1A	4 192	MZSREHIFD1A	5 099
	845	MZVEHIFD1B	4 500	MZNEHIFD1B	4 500	MZSREHIFD1B	5 475
	945	MZVEHIFD1C	4 804	MZNEHIFD1C	4 804	MZSREHIFD1C	5 843
	1045	MZVEHIFD1D	5 109	MZNEHIFD1D	5 109	MZSREHIFD1D	6 215

2-delad Fast 1990 mm	2-D Fast Dörrhöjd 1990 mm • 2-glas						
	Profil VIT RAL 9010			Profil ALU-NATUR		Profil RAL KULÖR	
	Ö-mått	Art. Nr	Pris	Art. Nr	Pris	Art. Nr	Pris
	1480	MZVEHIFD2A	8 310	MZNEHIFD2A	8 310	MZSREHIFD2A	10 110
	1580	MZVEHIFD2B	8 614	MZNEHIFD2B	8 614	MZSREHIFD2B	10 481
	1680	MZVEHIFD2C	8 920	MZNEHIFD2C	8 920	MZSREHIFD2C	10 853
	1780	MZVEHIFD2D	9 226	MZNEHIFD2D	9 226	MZSREHIFD2D	11 226
	1880	MZVEHIFD2E	9 525	MZNEHIFD2E	9 525	MZSREHIFD2E	11 588
	1980	MZVEHIFD2F	9 836	MZNEHIFD2F	9 836	MZSREHIFD2F	11 966
	2080	MZVEHIFD2G	10 148	MZNEHIFD2G	10 148	MZSREHIFD2G	12 347

3-delad Fast 1990 mm	3-D Fast Dörrhöjd 1990 mm • 2-glas						
	Profil VIT RAL 9010			Profil ALU-NATUR		Profil RAL KULÖR	
	Ö-mått	Art. Nr	Pris	Art. Nr.	Pris	Art. Nr.	Pris
	2215	MZVEHIFD3A	12 414	MZNEHIFD3A	12 414	MZSREHIFD3A	15 105
	2315	MZVEHIFD3B	12 720	MZNEHIFD3B	12 720	MZSREHIFD3B	15 477
	2415	MZVEHIFD3C	13 019	MZNEHIFD3C	13 019	MZSREHIFD3C	15 840
	2515	MZVEHIFD3D	13 325	MZNEHIFD3D	13 325	MZSREHIFD3D	16 212
	2615	MZVEHIFD3E	13 630	MZNEHIFD3E	13 630	MZSREHIFD3E	16 584
	2715	MZVEHIFD3F	13 932	MZNEHIFD3F	13 932	MZSREHIFD3F	16 951
	2815	MZVEHIFD3G	14 239	MZNEHIFD3G	14 239	MZSREHIFD3G	17 324
	2915	MZVEHIFD3H	14 547	MZNEHIFD3H	14 547	MZSREHIFD3H	17 698
	3015	MZVEHIFD3I	14 853	MZNEHIFD3I	14 853	MZSREHIFD3I	18 071
	3115	MZVEHIFD3J	15 164	MZNEHIFD3J	15 164	MZSREHIFD3J	18 448

4-delad Fast 1990 mm	4-D Fast Dörrhöjd 1990 mm • 2-glas						
	Profil VIT RAL 9010			Profil ALU-NATUR		Profil RAL KULÖR	
	Ö-mått	Art. Nr.	Pris	Art. Nr.	Pris	Art. Nr Rättv.	Pris
	2950	MZVEHIFD4A	16 512	MZNEHIFD4A	16 512	MZSREHIFD4A	20 090
	3050	MZVEHIFD4B	16 817	MZNEHIFD4B	16 817	MZSREHIFD4B	20 460
	3150	MZVEHIFD4C	17 120	MZNEHIFD4C	17 120	MZSREHIFD4C	20 829
	3250	MZVEHIFD4D	17 429	MZNEHIFD4D	17 429	MZSREHIFD4D	21 205
	3350	MZVEHIFD4E	17 729	MZNEHIFD4E	17 729	MZSREHIFD4E	21 571
	3450	MZVEHIFD4F	18 035	MZNEHIFD4F	18 035	MZSREHIFD4F	21 943
	3550	MZVEHIFD4G	18 338	MZNEHIFD4G	18 338	MZSREHIFD4G	22 311
	3650	MZVEHIFD4H	18 644	MZNEHIFD4H	18 644	MZSREHIFD4H	22 683
	3750	MZVEHIFD4I	18 949	MZNEHIFD4I	18 949	MZSREHIFD4I	23 055
	3850	MZVEHIFD4J	19 256	MZNEHIFD4J	19 256	MZSREHIFD4J	23 428
	3950	MZVEHIFD4K	19 568	MZNEHIFD4K	19 568	MZSREHIFD4K	23 807
	4050	MZVEHIFD4L	19 874	MZNEHIFD4L	19 874	MZSREHIFD4L	24 180
	4150	MZVEHIFD4M	20 180	MZNEHIFD4M	20 180	MZSREHIFD4M	24 552

Ö-mått = Öppningsmått mellan pelarnas insidor angivna i millimeter.

Solid Plus - Energi Argon 2-glas Fönsterhöjd fasta partier

Från tidig vår till sen höst - Välj profilkulör: Vit, Alu-Natur, RAL-Kulör



Färgmatcha
Halle Solid-profilerna
kan även beställas i
valfri RAL-kulör.

Fönsterhöjd 1190 mm
Välj bredd och 1- 2- 3- eller 4-delad.

1-delad Fast 1190 mm	1-D Fast Fönsterhöjd 1190 mm · 2-glas						
	Profil VIT RAL 9010			Profil ALU-NATUR		Profil RAL KULÖR	
	Ö-mått	Art. Nr	Pris	Art. Nr	Pris	Art. Nr	Pris
	745	MZVEH1FF1A	2 957	MZNEH1FF1A	2 957	MZSREH1FF1A	3 597
	845	MZVEH1FF1B	3 201	MZNEH1FF1B	3 201	MZSREH1FF1B	3 894
	945	MZVEH1FF1C	3 403	MZNEH1FF1C	3 403	MZSREH1FF1C	4 141
	1045	MZVEH1FF1D	3 608	MZNEH1FF1D	3 608	MZSREH1FF1D	4 389

2-delad Fast 1190 mm	2-D Fast Fönsterhöjd 1190 mm · 2-glas						
	Profil VIT RAL 9010			Profil ALU-NATUR		Profil RAL KULÖR	
	Ö-mått	Art. Nr	Pris	Art. Nr	Pris	Art. Nr	Pris
	1480	MZVEH2FF2A	5 834	MZNEH2FF2A	5 834	MZSREH2FF2A	7 098
	1580	MZVEH2FF2B	6 078	MZNEH2FF2B	6 078	MZSREH2FF2B	7 395
	1680	MZVEH2FF2C	6 318	MZNEH2FF2C	6 318	MZSREH2FF2C	7 686
	1780	MZVEH2FF2D	6 521	MZNEH2FF2D	6 521	MZSREH2FF2D	7 933
	1880	MZVEH2FF2E	6 728	MZNEH2FF2E	6 728	MZSREH2FF2E	8 186
	1980	MZVEH2FF2F	6 924	MZNEH2FF2F	6 924	MZSREH2FF2F	8 424
	2080	MZVEH2FF2G	7 134	MZNEH2FF2G	7 134	MZSREH2FF2G	8 680

3-delad Fast 1190 mm	3-D Fast Fönsterhöjd 1190 mm · 2-glas						
	Profil VIT RAL 9010			Profil ALU-NATUR		Profil RAL KULÖR	
	Ö-mått	Art. Nr	Pris	Art. Nr.	Pris	Art. Nr.	Pris
	2215	MZVEH3FF3A	8 695	MZNEH3FF3A	8 695	MZSREH3FF3A	10 579
	2315	MZVEH3FF3B	8 934	MZNEH3FF3B	8 934	MZSREH3FF3B	10 870
	2415	MZVEH3FF3C	9 179	MZNEH3FF3C	9 179	MZSREH3FF3C	11 168
	2515	MZVEH3FF3D	9 417	MZNEH3FF3D	9 417	MZSREH3FF3D	11 458
	2615	MZVEH3FF3E	9 621	MZNEH3FF3E	9 621	MZSREH3FF3E	11 707
	2715	MZVEH3FF3F	9 831	MZNEH3FF3F	9 831	MZSREH3FF3F	11 961
	2815	MZVEH3FF3G	10 031	MZNEH3FF3G	10 031	MZSREH3FF3G	12 204
	2915	MZVEH3FF3H	10 234	MZNEH3FF3H	10 234	MZSREH3FF3H	12 452
	3015	MZVEH3FF3I	10 438	MZNEH3FF3I	10 438	MZSREH3FF3I	12 698
	3115	MZVEH3FF3J	10 640	MZNEH3FF3J	10 640	MZSREH3FF3J	12 946

4-delad Fast 1190 mm	4-D Fast Fönsterhöjd 1190 mm · 2-glas						
	Profil VIT RAL 9010			Profil ALU-NATUR		Profil RAL KULÖR	
	Ö-mått	Art. Nr.	Pris	Art. Nr.	Pris	Art. Nr Rättv.	Pris
	2950	MZVEH4FF4A	11 551	MZNEH4FF4A	11 551	MZSREH4FF4A	14 053
	3050	MZVEH4FF4B	11 790	MZNEH4FF4B	11 790	MZSREH4FF4B	14 344
	3150	MZVEH4FF4C	12 033	MZNEH4FF4C	12 033	MZSREH4FF4C	14 640
	3250	MZVEH4FF4D	12 271	MZNEH4FF4D	12 271	MZSREH4FF4D	14 931
	3350	MZVEH4FF4E	12 511	MZNEH4FF4E	12 511	MZSREH4FF4E	15 222
	3450	MZVEH4FF4F	12 719	MZNEH4FF4F	12 719	MZSREH4FF4F	15 475
	3550	MZVEH4FF4G	12 928	MZNEH4FF4G	12 928	MZSREH4FF4G	15 729
	3650	MZVEH4FF4H	13 127	MZNEH4FF4H	13 127	MZSREH4FF4H	15 970
	3750	MZVEH4FF4I	13 333	MZNEH4FF4I	13 333	MZSREH4FF4I	16 223
	3850	MZVEH4FF4J	13 538	MZNEH4FF4J	13 538	MZSREH4FF4J	16 470
	3950	MZVEH4FF4K	13 741	MZNEH4FF4K	13 741	MZSREH4FF4K	16 718
	4050	MZVEH4FF4L	13 944	MZNEH4FF4L	13 944	MZSREH4FF4L	16 964
	4150	MZVEH4FF4M	14 147	MZNEH4FF4M	14 147	MZSREH4FF4M	17 213

Ö-mått = Öppningsmått mellan pelarnas insidor angivna i millimeter.

Solid Plus VÄDRINGSLUCKA - Energi Argon 2-glas fast - Tidig vår till sen höst.

Väggparti med VÄDRINGSLUCKA endast i Vit eller valfri RAL-Kulör



VÄDRINGSLUCKA Standardhöjd 1990 mm

Välj bredd och 1- 2- 3- eller 4-delad.

Ö-mått = Öppningsmått mellan pelarnas insidor angivna i millimeter.

VÄDRINGSLUCKA på 2-D, 3-D och 4-D är placerad till vänster utifrån sett.

VÄDRINGSLUCKA Fönsterhöjd 1190 mm

Välj bredd och 1- 2- 3- eller 4-delad.

Ö-mått = Öppningsmått mellan pelarnas insidor i millimeter.

VÄDRINGSLUCKA på 2-D, 3-D och 4-D är placerad till vänster utifrån.

1-delad fast
1990 mm



1-D Fast vägg VÄDRING VIT			RAL-KULÖR	
Ö-mått	Art. Nr	Pris	Art. Nr	Pris
745	MZVEHIFD1AV	6 606	MZSRHIFD1AV	8 015
845	MZVEHIFD1BV	6 915	MZSRHIFD1BV	8 415
945	MZVEHIFD1CV	7 218	MZSRHIFD1CV	8 811
1045	MZVEHIFD1DV	7 524	MZSRHIFD1DV	9 208

1-delad fast
1190 mm



1-D Fast fönster VÄDRING VIT			RAL-KULÖR	
Ö-mått	Art. Nr	Pris	Art. Nr	Pris
745	MZVEHIFD1AV	5 372	MZSREHIFD1AV	6 515
845	MZVEHIFD1BV	5 616	MZSREHIFD1BV	6 836
945	MZVEHIFD1CV	5 818	MZSREHIFD1CV	7 107
1045	MZVEHIFD1DV	6 023	MZSREHIFD1DV	7 382

2-delad fast
1990 mm



2-D Fast vägg VÄDRING VIT			RAL-KULÖR	
Ö-mått	Art. Nr	Pris	Art. Nr	Pris
1480	MZVEHIFD2AV	10 725	MZSRHIFD2AV	12 525
1580	MZVEHIFD2BV	11 029	MZSRHIFD2BV	12 896
1680	MZVEHIFD2CV	11 335	MZSRHIFD2CV	13 268
1780	MZVEHIFD2DV	11 642	MZSRHIFD2DV	13 641
1880	MZVEHIFD2EV	11 940	MZSRHIFD2EV	14 003
1980	MZVEHIFD2FV	12 251	MZSRHIFD2FV	14 381
2080	MZVEHIFD2GV	12 563	MZSRHIFD2GV	14 762

2-delad fast
1190 mm



2-D Fast fönster VÄDRING VIT			RAL-KULÖR	
Ö-mått	Art. Nr	Pris	Art. Nr	Pris
1480	MZVEHIFD2AV	8 248	MZSREHIFD2AV	9 513
1580	MZVEHIFD2BV	8 494	MZSREHIFD2BV	9 810
1680	MZVEHIFD2CV	8 733	MZSREHIFD2CV	10 101
1780	MZVEHIFD2DV	8 936	MZSREHIFD2DV	10 348
1880	MZVEHIFD2EV	9 143	MZSREHIFD2EV	10 601
1980	MZVEHIFD2FV	9 339	MZSREHIFD2FV	10 839
2080	MZVEHIFD2GV	9 549	MZSREHIFD2GV	11 095

3-delad fast
1990 mm



3-D Fast vägg VÄDRING VIT			RAL-KULÖR	
Ö-mått	Art. Nr	Pris	Art. Nr	Pris
2215	MZVEHIFD3AV	14 829	MZSRHIFD3AV	17 520
2315	MZVEHIFD3BV	15 135	MZSRHIFD3BV	17 892
2415	MZVEHIFD3CV	15 434	MZSRHIFD3CV	18 255
2515	MZVEHIFD3DV	15 740	MZSRHIFD3DV	18 627
2615	MZVEHIFD3EV	16 045	MZSRHIFD3EV	18 999
2715	MZVEHIFD3FV	16 347	MZSRHIFD3FV	19 366
2815	MZVEHIFD3GV	16 654	MZSRHIFD3GV	19 739
2915	MZVEHIFD3HV	16 962	MZSRHIFD3HV	20 113
3015	MZVEHIFD3IV	17 268	MZSRHIFD3IV	20 486
3115	MZVEHIFD3JV	17 579	MZSRHIFD3JV	20 863

3-delad fast
1190 mm



3-D Fast fönster VÄDRING VIT			RAL-KULÖR	
Ö-mått	Art. Nr	Pris	Art. Nr	Pris
2215	MZVEHIFD3AV	11 110	MZSREHIFD3AV	12 994
2315	MZVEHIFD3BV	11 349	MZSREHIFD3BV	13 285
2415	MZVEHIFD3CV	11 594	MZSREHIFD3CV	13 583
2515	MZVEHIFD3DV	11 832	MZSREHIFD3DV	13 873
2615	MZVEHIFD3EV	12 036	MZSREHIFD3EV	14 122
2715	MZVEHIFD3FV	12 246	MZSREHIFD3FV	14 376
2815	MZVEHIFD3GV	12 446	MZSREHIFD3GV	14 619
2915	MZVEHIFD3HV	12 650	MZSREHIFD3HV	14 867
3015	MZVEHIFD3IV	12 853	MZSREHIFD3IV	15 113
3115	MZVEHIFD3JV	13 054	MZSREHIFD3JV	15 361

4-delad fast
1990 mm



4-D Fast vägg VÄDRING VIT			RAL-KULÖR	
Ö-mått	Art. Nr	Pris	Art. Nr	Pris
2950	MZVEHIFD4AV	18 928	MZSRHIFD4AV	22 505
3050	MZVEHIFD4BV	19 232	MZSRHIFD4BV	22 875
3150	MZVEHIFD4CV	19 535	MZSRHIFD4CV	23 244
3250	MZVEHIFD4DV	19 844	MZSRHIFD4DV	23 620
3350	MZVEHIFD4EV	20 145	MZSRHIFD4EV	23 986
3450	MZVEHIFD4FV	20 450	MZSRHIFD4FV	24 358
3550	MZVEHIFD4GV	20 753	MZSRHIFD4GV	24 726
3650	MZVEHIFD4HV	21 059	MZSRHIFD4HV	25 098
3750	MZVEHIFD4IV	21 364	MZSRHIFD4IV	25 470
3850	MZVEHIFD4JV	21 671	MZSRHIFD4JV	25 843
3950	MZVEHIFD4KV	21 983	MZSRHIFD4KV	26 222
4050	MZVEHIFD4LV	22 289	MZSRHIFD4LV	26 595
4150	MZVEHIFD4MV	22 595	MZSRHIFD4MV	26 967

4-delad fast
1190 mm



4-D Fast fönster VÄDRING VIT			RAL-KULÖR	
Ö-mått	Art. Nr	Pris	Art. Nr	Pris
2950	MZVEHIFD4AV	13 966	MZSREHIFD4AV	16 468
3050	MZVEHIFD4BV	14 205	MZSREHIFD4BV	16 759
3150	MZVEHIFD4CV	14 448	MZSREHIFD4CV	17 055
3250	MZVEHIFD4DV	14 687	MZSREHIFD4DV	17 346
3350	MZVEHIFD4EV	14 926	MZSREHIFD4EV	17 637
3450	MZVEHIFD4FV	15 134	MZSREHIFD4FV	17 890
3550	MZVEHIFD4GV	15 342	MZSREHIFD4GV	18 144
3650	MZVEHIFD4HV	15 542	MZSREHIFD4HV	18 385
3750	MZVEHIFD4IV	15 748	MZSREHIFD4IV	18 638
3850	MZVEHIFD4JV	15 952	MZSREHIFD4JV	18 885
3950	MZVEHIFD4KV	16 156	MZSREHIFD4KV	19 133
4050	MZVEHIFD4LV	16 359	MZSREHIFD4LV	19 379
4150	MZVEHIFD4MV	16 562	MZSREHIFD4MV	19 628

Solid 2-glas fast hörn med VÄDRINGSLUCKA - 1990 mm och 1190 mm höjd

1-delad fast
1990 mm



1-D Fast vädringslucka hörn VIT			RAL-KULÖR	
Ö-mått	Art. Nr	Pris	Art. Nr	Pris
770	MZVEHIFD07HV	6 606	MZSREHIFD07HV	8 015
870	MZVEHIFD08HV	6 915	MZSREHIFD08HV	8 415
970	MZVEHIFD09HV	7 218	MZSREHIFD09HV	8 811
1070	MZVEHIFD10HV	7 524	MZSREHIFD10HV	9 208

Art. Nr. special:
MZVEHIFD0XHV

Art. Nr. special:
MZSREHIFD0XHV

1-delad fast
1190 mm



1-D Fast vädringslucka hörn VIT			RAL-KULÖR	
Ö-mått	Art. Nr	Pris	Art. Nr	Pris
770	MZVEHIFD07HV	5 372	MZSREHIFD07HV	6 515
870	MZVEHIFD08HV	5 616	MZSREHIFD08HV	6 836
970	MZVEHIFD09HV	5 818	MZSREHIFD09HV	7 107
1070	MZVEHIFD10HV	6 023	MZSREHIFD10HV	7 382

Art. Nr. special:
MZVEHIFD0XHV

Art. Nr. special:
MZSREHIFD0XHV

Bredd och höjd = Det uppmätta hålmåttet (Ö-mått & höjd) där partierna placeras. Partiernas storlek är anpassade efter hålmåttet. Dörrars/fönsters bredder kan vara olika i ett parti. Se tabell för Luckmått.

Solid Plus - Energi Argon 2-glas fast - Hörnparti, Formatskuret, Specialmått

Ö-mått = Öppningsmått mellan pelarnas insidor angivna i millimeter.



Solid Plus - Energi Argon 2-glas fast hörn - 1990 mm och 1190 mm höjd

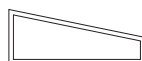
1-delad Fast 1990 mm	1-D Fast Hörn • 2-glas						
	Profil VIT RAL 9010			Profil NATUR		Profil RAL KULÖR	
	Ö-mått	Art. Nr.	Pris	Art. Nr.	Pris	Art. Nr.	Pris
	770	MZVEHIFD07H	4 192	MZNEHIFD07H	4 192	MZSREHIFD07H	5 099
	870	MZVEHIFD08H	4 500	MZNEHIFD08H	4 500	MZSREHIFD08H	5 475
	970	MZVEHIFD09H	4 804	MZNEHIFD09H	4 804	MZSREHIFD09H	5 843
	1070	MZVEHIFD10H	5 109	MZNEHIFD10H	5 109	MZSREHIFD10H	6 215

1-delad Fast 1190 mm	1-D Fast Hörn Fönsterparti • 2-glas						
	Profil VIT RAL 9010			Profil NATUR		Profil RAL KULÖR	
	Ö-mått	Art. Nr.	Pris	Art. Nr.	Pris	Art. Nr.	Pris
	770	MZVEHIFF07H	2 957	MZNEHIFF07H	2 957	MZSREHIFF07H	3 597
	870	MZVEHIFF08H	3 201	MZNEHIFF08H	3 201	MZSREHIFF08H	3 894
	970	MZVEHIFF09H	3 403	MZNEHIFF09H	3 403	MZSREHIFF09H	4 141
	1070	MZVEHIFF10H	3 608	MZNEHIFF10H	3 608	MZSREHIFF10H	4 389

Solid Plus - Energi Argon 2-glas Formatskuret

Formatskuret 2-glas Energi/argon

Min. mått låga sidan 100 mm - Bredd 1000-2000 mm.



Kulör	Höjd	1000 mm	1200 mm	1400 mm	1600 mm	1800 mm	2000 mm	2200 mm	2400 mm
Vit	800	3 953	4 250	4 548	4 835	5 132	5 427	5 707	5 980
	1000	4 314	4 661	4 998	5 345	5 707	6 055	6 390	-
	1200	4 661	5 070	5 468	5 859	6 270	6 630	-	-
Natur-Alu	800	3 953	4 250	4 548	4 835	5 132	5 427	5 707	5 980
	1000	4 314	4 661	4 998	5 345	5 707	6 055	6 390	-
	1200	4 661	5 070	5 468	5 859	6 270	6 630	-	-
RAL	800	4 777	5 137	5 494	5 842	6 202	6 558	6 896	7 226
	1000	5 214	5 632	6 039	6 458	6 896	7 317	7 721	-
	1200	5 632	6 127	6 609	7 080	7 575	8 011	-	-

HÖ/VÄ
Höger eller Vänster montage
utifrån sett.



Vänster

Höger



Vit Art. Nr: MZVEISNEDUS HÖ/VÄ
Alu-Natur Art. Nr: MZNEISNEDUS HÖ/VÄ
RAL Art. Nr: MZSREISNEDUS HÖ/VÄ



Vädringslucka lös För montage i fast vägg

Ventilationsfönster Solid Plus - Energi Argon
2-glas härdat isolerglas D4-9
Bredd 1045 mm Höjd 400 mm

Mått	Kulör	Art. Nr.	Pris
1045x400 mm	Vit	MZVHEIVÄDRING	7 799
1045x400 mm	RAL	MZSRHEIVÄDRING	8 913

Bredd och höjd = Det uppmätta hålmåttet där partierna placeras. Partiernas storlek är anpassade efter hålmåttet.

Solid Plus - Energi Argon 2-glas - Specialmått - Skjutbara partier



2-delad Maxyta: Öppningsmått 4,4 m²* Maxbredd: 2400 mm Maxhöjd: 2200 mm

2-delad
skjutbar
Energi argon



Kulör	2-D Höjd 2-glas Energi/argon				
	Ö-mått	- 800 mm	801-1400 mm	1401-2000 mm	2001-2200 mm
VIT	-1200 mm	7 466	8 921	12 499	12 985
	1201-1600 mm	8 113	10 055	14 114	14 761
	1601-2000 mm	8 760	11 183	15 730	16 536
	2001-2400 mm	9 405	* 12 313	* 17 346	-
ALU-NATUR	-1200 mm	7 466	8 921	12 499	12 985
	1201-1600 mm	8 113	10 055	14 114	14 761
	1601-2000 mm	8 760	11 183	15 730	16 536
	2001-2400 mm	9 405	* 12 313	* 17 346	-
RAL	-1200 mm	10 122	11 578	15 155	15 642
	1201-1600 mm	10 911	12 853	16 912	17 558
	1601-2000 mm	11 699	14 122	18 669	19 476
	2001-2400 mm	12 062	* 14 969	* 20 002	-

2-delad Skjutbar Art. Nr.

VIT
Rättvänd: MZSVEHISD2X
Spegelvänd: MZSVEHISD2XS

ALU-NATUR
Rättvänd: MZSNEHISD2X
Spegelvänd: MZSNEHISD2XS

RAL
Rättvänd: MZSREHISD2X
Spegelvänd: MZSREHISD2XS

3-delad Maxyta: Öppningsmått 6,6 m²* Maxbredd: 3600 mm Maxhöjd: 2200 mm

3-delad
skjutbar
Energi argon



Kulör	3-D Höjd 2-glas Energi/argon				
	Ö-mått	- 800 mm	801-1400 mm	1401-2000 mm	2001-2200 mm
VIT	-2400 mm	11 045	14 028	19 137	20 133
	2401-3000 mm	12 039	15 769	21 597	22 868
	3001-3200 mm	12 370	16 351	22 452	25 602
	3201-3600 mm	13 035	* 17 510	* 23 515	-
ALU-NATUR	-2400 mm	11 045	14 028	19 137	20 133
	2401-3000 mm	12 039	15 769	21 597	22 868
	3001-3200 mm	12 370	16 351	22 452	25 602
	3201-3600 mm	13 035	* 17 510	* 23 515	-
RAL	-2400 mm	14 905	17 888	22 998	23 993
	2401-3000 mm	16 112	19 842	26 941	26 941
	3001-3200 mm	16 514	20 495	26 596	29 747
	3201-3600 mm	16 613	* 21 088	* 27 093	-

3-delad Skjutbar Art. Nr.

VIT
Rättvänd: MZSVEHISD3X
Spegelvänd: MZSVEHISD3XS

ALU-NATUR
Rättvänd: MZSNEHISD3X
Spegelvänd: MZSNEHISD3XS

RAL
Rättvänd: MZSREHISD3X
Spegelvänd: MZSREHISD3XS

4-delad Maxyta: Öppningsmått 8,8 m²* Maxbredd: 4800 mm Maxhöjd: 2200 mm

4-delad
skjutbar
Energi argon



Kulör	4-D Höjd 2-glas Energi/argon				
	Ö-mått	- 800 mm	801-1400 mm	1401-2000 mm	2001-2200 mm
VIT	-3600 mm	15 232	22 103	28 174	28 426
	3601-4000 mm	15 937	21 219	28 601	30 359
	4001-4400 mm	16 639	22 434	30 359	32 086
	4401-4800 mm	17 221	* 23 747	* 32 116	-
ALU-NATUR	-3600 mm	15 232	22 103	28 174	28 426
	3601-4000 mm	15 937	21 219	28 601	30 359
	4001-4400 mm	16 639	22 434	30 359	32 086
	4401-4800 mm	17 221	* 23 747	* 32 116	-
RAL	-3600 mm	19 908	26 778	32 849	33 101
	3601-4000 mm	20 755	26 037	33 419	35 177
	4001-4400 mm	21 544	27 338	35 263	36 990
	4401-4800 mm	21 472	* 27 997	* 36 366	-

4-delad Skjutbar Art. Nr.

VIT
Rättvänd: MZSVEHISD4X
Spegelvänd: MZSVEHISD4XS

ALU-NATUR
Rättvänd: MZSNEHISD4X
Spegelvänd: MZSNEHISD4XS

RAL
Rättvänd: MZSREHISD4X
Spegelvänd: MZSREHISD4XS

Vita profiler. Pris per parti enligt måttintervall. OBS! Ingen ångerrätt kan åberopas för specialmått.
Bredd och höjd = Det uppmåttade hål-måttet där partierna placeras. Partiernas storlek är anpassade efter hålmåttet.



2 st hakregellås per parti i dörrhöjd ingår.

OBS! Tillägg för hakregellås vid höjder under 1400 mm.
Pris 2 033 kr

Solid Plus - Energi Argon 2-glas - Specialmått - Fasta partier



1-delad Maxyta: Öppningsmått 2,2 m² Maxbredd: 1200 mm Maxhöjd: 2200 mm

1-delad fast Energi argon

Kulör	2-D Höjd 2-glas Energi/argon				
	Ö-mått	- 800 mm	801-1400 mm	1401-2000 mm	2001-2200 mm
VIT	-500 mm	4 285	4 752	5 222	5 376
	501-1000 mm	4 909	5 847	6 783	7 096
	1001-1200 mm	5 159	6 284	8 345	-
ALU-NATUR	-500 mm	4 285	4 752	5 222	5 376
	501-1000 mm	4 909	5 847	6 783	7 096
	1001-1200 mm	5 159	6 284	8 345	-
RAL	-500 mm	5 650	6 117	6 587	6 741
	501-1000 mm	6 484	7 422	8 358	8 671
	1001-1200 mm	6 944	8 069	10 130	-

2-delad Fast Art. Nr.

VIT
2-delad Fast Art. Nr. MZVEHISF2X

ALU-NATUR
2-delad Fast Art. Nr. MZNEHISF2X

RAL
2-delad Fast Art. Nr. MZSREHISF2X

2-delad Maxyta: Öppningsmått 4,4 m²* Maxbredd: 2400 mm Maxhöjd: 2200 mm

2-delad fast Energi argon

Kulör	2-D Höjd 2-glas Energi/argon				
	Ö-mått	- 800 mm	801-1400 mm	1401-2000 mm	2001-2200 mm
VIT	-1200 mm	7 287	8 435	9 581	9 965
	1201-1600 mm	7 797	9 327	10 857	11 367
	1601-2000 mm	8 307	10 220	12 132	12 769
	2001-2400 mm	8 817	* 11 113	* 13 407	-
ALU-NATUR	-1200 mm	7 287	8 435	9 581	9 965
	1201-1600 mm	7 797	9 327	10 857	11 367
	1601-2000 mm	8 307	10 220	12 132	12 769
	2001-2400 mm	8 817	* 11 113	* 13 407	-
RAL	-1200 mm	9 944	11 091	12 238	12 621
	1201-1600 mm	10 596	12 125	13 655	14 166
	1601-2000 mm	11 246	13 159	15 071	15 708
	2001-2400 mm	11 473	* 13 770	* 16 064	-

2-delad Fast Art. Nr.

VIT
2-delad Fast Art. Nr. MZVEHISF2X

ALU-NATUR
2-delad Fast Art. Nr. MZNEHISF2X

RAL
2-delad Fast Art. Nr. MZSREHISF2X

3-delad Maxyta: Öppningsmått 6,6 m²* Maxbredd: 3600 mm Maxhöjd: 2200 mm

3-delad fast Energi argon

Kulör	3-D Höjd 2-glas Energi/argon				
	Ö-mått	- 800 mm	801-1400 mm	1401-2000 mm	2001-2200 mm
VIT	-2400 mm	11 319	13 798	16 277	17 102
	2401-3000 mm	12 145	15 243	18 341	19 374
	3001-3200 mm	12 419	15 727	19 031	-
	3201-3600 mm	12 971	* 16 690	* 21 097	-
ALU-NATUR	-2400 mm	11 319	13 798	16 277	17 102
	2401-3000 mm	12 145	15 243	18 341	19 374
	3001-3200 mm	12 419	15 727	19 031	-
	3201-3600 mm	12 971	* 16 690	* 21 097	-
RAL	-2400 mm	15 180	17 659	20 138	20 963
	2401-3000 mm	16 218	19 316	22 414	23 447
	3001-3200 mm	16 564	19 871	23 176	-
	3201-3600 mm	16 548	* 20 267	* 24 674	-

3-delad Fast Art. Nr.

VIT
3-delad Fast Art. Nr. MZVEHISF3X

ALU-NATUR
3-delad Fast Art. Nr. MZNEHISF3X

RAL
3-delad Fast Art. Nr. MZSREHISF3X

4-delad Maxyta: Öppningsmått 8,8 m²* Maxbredd: 4800 mm Maxhöjd: 2200 mm

4-delad fast Energi argon

Kulör	4-D Höjd 2-glas Energi/argon				
	Ö-mått	- 800 mm	801-1400 mm	1401-2000 mm	2001-2200 mm
VIT	-3600 mm	15 317	19 139	22 962	24 235
	3601-4000 mm	15 884	20 131	24 376	25 791
	4001-4400 mm	16 448	21 121	25 791	-
	4401-4800 mm	17 016	* 22 112	* 27 206	-
ALU-NATUR	-3600 mm	15 317	19 139	22 962	24 235
	3601-4000 mm	15 884	20 131	24 376	25 791
	4001-4400 mm	16 448	21 121	25 791	-
	4401-4800 mm	17 016	* 22 112	* 27 206	-
RAL	-3600 mm	19 993	23 815	27 638	28 911
	3601-4000 mm	20 703	24 949	29 194	30 610
	4001-4400 mm	21 353	26 025	30 696	-
	4401-4800 mm	21 267	* 26 362	* 31 456	-

4-delad Fast Art. Nr.

VIT
4-delad Fast Art. Nr. MZVEHISF4X

ALU-NATUR
4-delad Fast Art. Nr. MZNEHISF4X

RAL
4-delad Fast Art. Nr. MZSREHISF4X


Vita profiler. Pris per parti enligt måttintervall. OBS! Ingen ångerrätt kan återopas för specialmått. Bredd och höjd = Det uppmätta hälmåttet där partierna placeras. Partiernas storlek är anpassade efter hälmåttet.

Solid Plus Tillval

Solid Energi argon

Glascalternativ	Art. Nr.	Pris
Tonade glas - Gråtonade	WTTGT	677 kr/m ²
Solskyddsglas Suncool 70/40	WGTSK	677 kr/m ²

Solid Tillval standard RAL-kulör. Kan även fås i andra RAL-kulörer.

				Färgmatcha Halle Solid-profilerna kan även beställas i valfri RAL-kulörer.
Svart RAL 9005	Granitsvart RAL 9011	Antracitgrå RAL 7016		
				
Granitgrå RAL 7026	Silvergrå RAL 7001	Ljusgrå RAL 7035		
				
Brun RAL 8017	Ljusgrön RAL 6021	Röd RAL 3011		

Kulörer
Specialkulör - Standard RAL-kulör - 9 stycken alternativ
Specialkulör - Valfri RAL-kulör

TILLVAL

Vädringslucka endast i vit och RAL-kulör



2 st hakregellås per parti i dörrhöjd ingår.

OBS! Tillägg för hakregellås vid höjder under 1400 mm.
Pris 2 033 kr

Solid Plus Tillbehör och slitagedelar

						
	Handtag vit	Handtag Alu-Natur	Låsknopp krom	Justerbara hjul 2-pack	Skakskydd Svart 8-pack	Ändavslut Svart 8-pack
Pris	65	65	75	110	96	121
Art nr	MTVH	MTNH1	GTL50	GTTHJUJU	GTTSTYRO	MTAS

THERMO 2-GLAS ARGON



Svensktillverkad



Garantitid



Välj valfri RAL kulör



Kan måttbeställas



Lätt att montera



Härdat säkerhetsglas



Halle Alltid 2-glas argon



Halle Alltid Vinter



Hakregellås utsida



Skakskydd



Hakprofiler som tätar



Justerbara hjul



Hakregellås insida



Snäpplås insida



U-värde glas

Skjutbart dörrparti & fönsterparti

- 2 delad, 3 delad, 4 delad, 6 delad
- Dörrhöjd 2100 mm - Fönsterhöjd 1300 mm
- Kan måttbeställas, maxbredd 10800 mm, maxhöjd 2500 mm
- 2-glas härdat isolerglas med argongasfyllning. Inre glaset energiglas
- U-Värde 1,1
- Säkerhetsglas, 5 gånger starkare än vanligt glas
- Justerbara hjul gör det enkelt att finjustera luckorna
- Profilerna tillverkas av aluminium för bästa utseende och stabilitet
- Profilkulör: Vit RAL 9010-PS. Går att beställa i valfri RAL-kulör
- Runtomliggande karm i ett stycke för bästa U-värde
- Skena av kraftig aluminium med aluminiumräl i golvskenan
- Brutna köldbryggor i karm och luckor
- Låsbara handtag för in- och utvändigt låsning
- Hakregellås med nyckel är placerad på yttre luckan utifrån.

Fast väggparti & fönsterparti

- 1 delad, 2 delad, 3 delad, 4 delad
- Kan måttbeställas, maxbredd 6400 mm, maxhöjd 2500 mm
- 2-glas härdat isolerglas med argongasfyllning. Inre glaset energiglas
- Säkerhetsglas, 5 gånger starkare än vanligt glas
- Profilerna tillverkas av aluminium för bästa utseende och stabilitet
- Profilkulör: Vit RAL 9010-PS. Går att beställa i valfri RAL-kulör
- Skena av kraftig aluminium
- Brutna köldbryggor i karm och luckor

Tillval: Vådringslucka

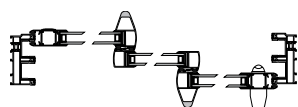


Vådringslucka

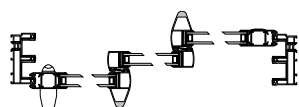
Vådringslucka Thermo är underkantshängd och öppnas inåt.

Rättvänt eller spegelvänt?

Halles skjutbara partier monteras som rättvända eller spegelvända. I rättvänt parti är den yttre luckan placerad till höger, utifrån sett. I spegelvänt parti är den yttre luckan placerad till vänster. Bygger man ett bredare rum med två stycken partier i fronten är det lämpligt att montera som ett rättvänt och ett spegelvänt parti, så att luckorna möts på samma spår vid stolpen i mitten av rummet. Även sidopartier kan vara bra att tänka på hur man vill öppna.



Monterat som ett Rättvänt skjutparti - Utifrån sett
Yttre lucka placerad till höger.



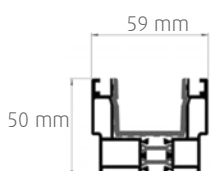
Monterat som ett Spegelvänt skjutparti - Utifrån sett
Yttre lucka placerad till vänster.



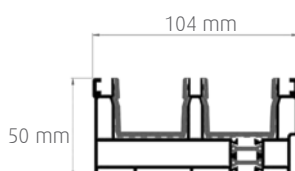
Kulörmatcha dina Halle Thermo-profiler med ditt uterum. Välj och vraka bland hundratals kulörer!
Vitt (RAL 9010-PS) som standard. RAL-kulörer som tillval. Det är möjligt att beställa i Duo-kulör, olika kulör på insida och utsida. Se sida 64.

Mått skena

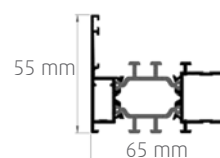
2-spår skena



3-spår skena



Fasta system skena



Thermo - Skjutbar dörrparti - Höjd standard 2100 mm

2-delad skjutbar 2100 mm	Enheter per bredd					
	Ö-mått	973	1073	1173	1273	1373
	2000 mm	2				
	2100 mm	1	1			
2-delad skjutbar 1300 mm	2200 mm		2			
	2300 mm		1	1		
	2400 mm			2		
	2500 mm			1	1	
	2600 mm				2	
	2700 mm				1	1
	2800 mm					2

4-delad skjutbar 2100 mm	Enheter per bredd					
	Ö-mått	973	1073	1173	1273	1373
	3900 mm	4				
	4100 mm	2	2			
4-delad skjutbar 1300 mm	4300 mm		4			
	4500 mm		2	2		
	4700 mm			4		
	4900 mm			2	2	
	5100 mm				4	
	5300 mm				2	2
	5500 mm					4

3-delad skjutbar 2100 mm	Enheter per bredd					
	Ö-mått	973	1073	1173	1273	1373
	2900 mm	3				
	3000 mm	2	1			
3-delad skjutbar 1300 mm	3100 mm	1	2			
	3200 mm		3			
	3300 mm		2	1		
	3400 mm		1	2		
	3500 mm			3		
	3600 mm			2	1	
	3700 mm			1	2	
	3800 mm				3	
	3900 mm				2	1
	4000 mm				1	2
	4100 mm					3

6-delad skjutbar 2100 mm	Enheter per bredd					
	Ö-mått	973	1073	1173	1273	1373
	5700 mm	6				
	5900 mm	4	2			
6-delad skjutbar 1300 mm	6100 mm	2	4			
	6300 mm		6			

Måtten avser hälmått.
Partierna tillverkas med drevmån:
12 mm på var sida och 10 mm på höjden.

Thermo Skjutbara system

I vårt sortiment finns ett antal olika öppningsalternativ.
Vid beställning anges hur dörrarna ska placeras vid sidoskjutning.
Se beskrivning om rättvänt och spegelvänt parti.



2-delat på 2 spår
Maxbredd 3600 mm
Minhöjd 500 mm
Maxhöjd 2500 mm



3-delat på 3 spår
Maxbredd 5400 mm
Minhöjd 500 mm
Maxhöjd 2500 mm



4-delat på 2 spår
Maxbredd 7200 mm
Minhöjd 500 mm
Maxhöjd 2500 mm



6-delat på 3 spår
Maxbredd 10800 mm
Minhöjd 500 mm
Maxhöjd 2500 mm

Thermo Fasta system

Vi har också ett alternativ med fasta luckor 1-, 2-, 3- och 4-delade.
Även formatskurna partier tillverkas.



1-delat
Maxbredd 1800 mm
Minhöjd 400 mm
Maxhöjd 2500 mm



Vädringslucka.
Integrerad i fast parti.
Underkantshängd
öppnas inåt



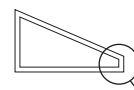
2-delat
Maxbredd 3600 mm
Minhöjd 400 mm
Maxhöjd 2500 mm



Vädringsfönster. Lucka
med karm för vägg.
Minbredd 500 mm
Maxbredd 1800 mm
Minhöjd 500 mm
Maxhöjd 800 mm



3-delat
Maxbredd 5400 mm
Minhöjd 400 mm
Maxhöjd 2500 mm



Formatskuret
Maxbredd 4000 mm
Maxhöjd 2000 mm

Minsta höjd 180 mm.
Vid bredd över 2500 mm tillverkas
partiet med stående glassdelande mittpost.



4-delat
Maxbredd 6400 mm
Minhöjd 400 mm
Maxhöjd 2500 mm



Slagdörr
Maxbredd 1200 mm
Maxhöjd 2500 mm

Maxbredd kan inte alltid kombineras med maxhöjd. Vid utsatta lägen kan eventuellt förstärkt profil behövas.

OBS!

Lägsta höjd på Thermo skjutbar är 500 mm. Halle Thermo är inte avsett för montage direkt i husfasad. Se Halle Fasad och Vikparti Fasad för detta ändamål.
Måttintervaller tillverkas efter beställarens måttspecifikationer. Ingen ångerrätt kan åberopas på special/måttintervall. Luckorna levereras färdigmonterade på träpall. Ramen levereras isärmonterad på skjutbara och ihopmonterad på fasta partier.

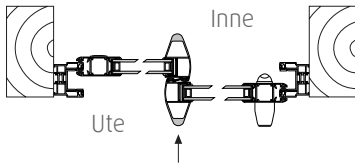
Thermo 2-glas argon skjutbar Rättvänd Spegelvänd

Se teckningar på skjutbar Dörrhöjd och Fönsterhöjd för profilutformning

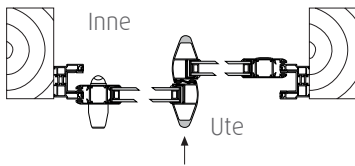
Dörrhöjd



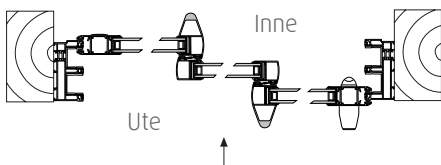
Thermo 2-delad skjutbar Rättvänd utifrån sett



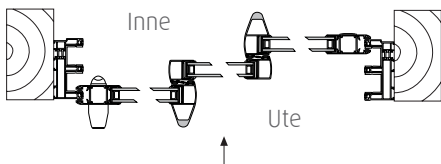
Thermo 2-delad skjutbar Spegelvänd utifrån sett



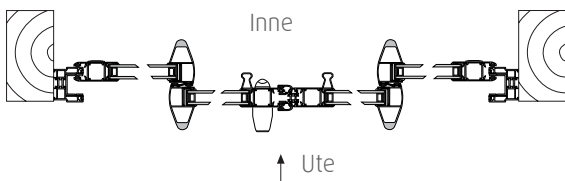
Thermo 3-delad skjutbar Rättvänd utifrån sett



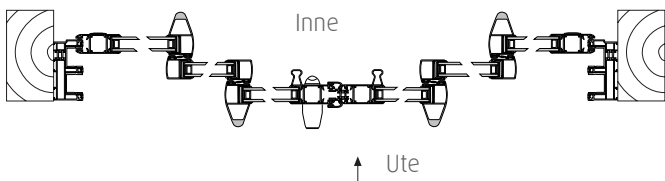
Thermo 3-delad skjutbar Spegelvänd utifrån sett



Thermo 4-delad skjutbar utifrån sett



Thermo 6-delad skjutbar utifrån sett

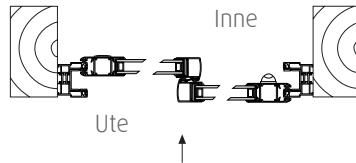


Fönsterhöjd



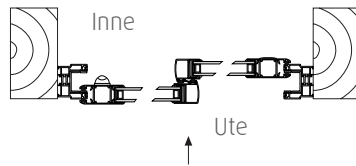
2-spårs skena

Thermo 2-delad skjutbar Rättvänd utifrån sett



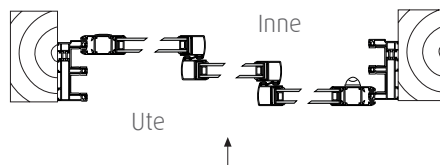
2-spårs skena

Thermo 2-delad skjutbar Spegelvänd utifrån sett



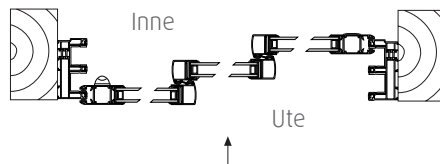
3-spårs skena

Thermo 3-delad skjutbar Rättvänd utifrån sett



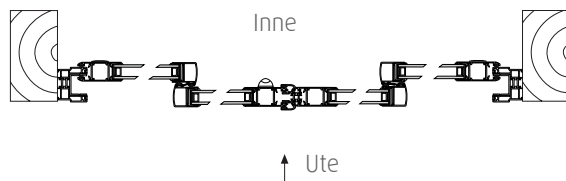
3-spårs skena

Thermo 3-delad skjutbar Spegelvänd utifrån sett



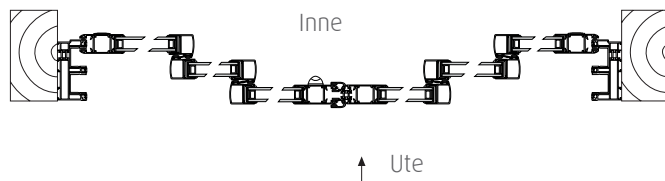
2-spårs skena mötande

Thermo 4-delad skjutbar utifrån sett



3-spårs skena mötande

Thermo 6-delad skjutbar utifrån sett



Thermo 2-glas argon skjutbar Dörrhöjd Standardmått

Skjutbara partier beställs som Rätt- eller Spegelvänd

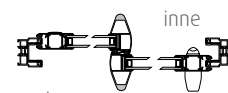


Standardhöjd 2100 mm
Välj bredd och 2-, 3-, 4- eller 6-delad.

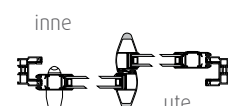
2-delad
skjutbar
2100 mm



2-D Skjutbar 2-glas argon Höjd 2100 mm				
Modulmått	Ö-mått	Art. Nr Rättv.	Art. Nr Spegelv.	Pris
20x21	2000 mm	WZSLVSD22021	WZSLVSD22021S	21 209
21x21	2100 mm	WZSLVSD22121	WZSLVSD22121S	21 632
22x21	2200 mm	WZSLVSD22221	WZSLVSD22221S	22 053
23x21	2300 mm	WZSLVSD22321	WZSLVSD22321S	22 475
24x21	2400 mm	WZSLVSD22421	WZSLVSD22421S	22 898
25x21	2500 mm	WZSLVSD22521	WZSLVSD22521S	23 322
26x21	2600 mm	WZSLVSD22621	WZSLVSD22621S	23 744
27x21	2700 mm	WZSLVSD22721	WZSLVSD22721S	24 166
28x21	2800 mm	WZSLVSD22821	WZSLVSD22821S	24 589



ute
2-delad rättvänd utifrån sett
yttre luckan placerad till höger

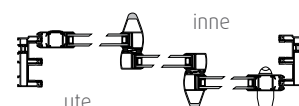


inne
2-delad spegelvänd utifrån sett
yttre luckan placerad till vänster

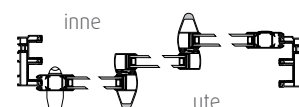
3-delad
skjutbar
2100 mm



3-D Skjutbar 2-glas argon Höjd 2100 mm				
Modulmått	Ö-mått	Art. Nr Rättv.	Art. Nr Spegelv.	Pris
29x21	2900 mm	WZSLVSD32921	WZSLVSD32921S	31 994
30x21	3000 mm	WZSLVSD33021	WZSLVSD33021S	32 477
31x21	3100 mm	WZSLVSD33121	WZSLVSD33121S	32 960
32x21	3200 mm	WZSLVSD33221	WZSLVSD33221S	33 441
33x21	3300 mm	WZSLVSD33321	WZSLVSD33321S	33 924
34x21	3400 mm	WZSLVSD33421	WZSLVSD33421S	34 409
35x21	3500 mm	WZSLVSD33521	WZSLVSD33521S	34 890
36x21	3600 mm	WZSLVSD33621	WZSLVSD33621S	35 375
37x21	3700 mm	WZSLVSD33721	WZSLVSD33721S	35 858
38x21	3800 mm	WZSLVSD33821	WZSLVSD33821S	36 341
39x21	3900 mm	WZSLVSD33921	WZSLVSD33921S	36 813
40x21	4000 mm	WZSLVSD34021	WZSLVSD34021S	37 305
41x21	4100 mm	WZSLVSD34121	WZSLVSD34121S	38 367



ute
3-delad rättvänd utifrån sett
yttre luckan placerad till höger

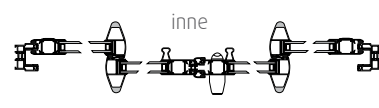


inne
3-delad spegelvänd utifrån sett
yttre luckan placerad till vänster

4-delad
skjutbar
2100 mm



4-D Skjutbar 2-glas argon Höjd 2100 mm			
Modulmått	Ö-mått	Art. Nr.	Pris
39x21	3900 mm	WZSLVSD43921	44 349
41x21	4100 mm	WZSLVSD44121	45 240
43x21	4300 mm	WZSLVSD44321	46 132
45x21	4500 mm	WZSLVSD44521	47 023
47x21	4700 mm	WZSLVSD44721	47 916
49x21	4900 mm	WZSLVSD44921	48 808
51x21	5100 mm	WZSLVSD45121	49 701
53x21	5300 mm	WZSLVSD45321	50 593
55x21	5500 mm	WZSLVSD45521	51 485

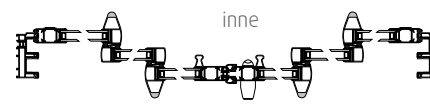


ute
4-delad utifrån sett

6-delad
skjutbar
2100 mm



6-D Skjutbar 2-glas argon Höjd 2100 mm			
Modulmått	Ö-mått	Art. Nr	Pris
57x21	5700 mm	WZSLVSD65721	63 558
59x21	5900 mm	WZSLVSD65921	64 574
61x21	6100 mm	WZSLVSD66121	65 590
63x21	6300 mm	WZSLVSD66321	66 607



ute
6-delad utifrån sett

Standardmått/Modulmått levereras endast i vit standard kulör RAL 9010-PS.
Standardmått/Modulmått levereras endast med standard Klarglas.
Vid RAL-Kulör, använd tabellerna på sidan 60-63 - Kulörtilläg se sidan 64

Måtten avser hålmått.
Partierna tillverkas med drevmån; 12 mm på var sida och 10 mm på höjden.

Thermo 2-glas argon skjutbar Fönsterhöjd Standardmått

Skjutbara partier beställs som Rätt- eller Spegelvänd



Fönsterhöjd 1300 mm
Välj bredd och 2-, 3-, 4- eller 6-delad.

2-delad
skjutbar
1300 mm



2-D Skjutbar 2-glas argon Fönsterhöjd 1300 mm				
Modulmått	Ö-mått	Art. Nr Rättv.	Art. Nr Spegelv.	Pris
20x13	2000 mm	WZSLVSF22013	WZSLVSF22013S	17 889
21x13	2100 mm	WZSLVSF22113	WZSLVSF22113S	18 119
22x13	2200 mm	WZSLVSF22213	WZSLVSF22213S	18 349
23x13	2300 mm	WZSLVSF22313	WZSLVSF22313S	18 579
24x13	2400 mm	WZSLVSF22413	WZSLVSF22413S	18 808
25x13	2500 mm	WZSLVSF22513	WZSLVSF22513S	19 039
26x13	2600 mm	WZSLVSF22613	WZSLVSF22613S	19 264
27x13	2700 mm	WZSLVSF22713	WZSLVSF22713S	19 496
28x13	2800 mm	WZSLVSF22813	WZSLVSF22813S	19 725



ute

2-delad rättvänd utifrån sett
yttre luckan placerad till höger

inne



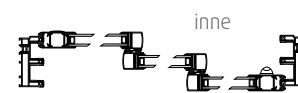
ute

2-delad spegelvänd utifrån sett
yttre luckan placerad till vänster

3-delad
skjutbar
1300 mm

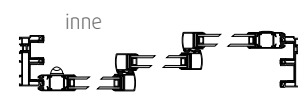


3-D Skjutbar 2-glas argon Fönsterhöjd 1300 mm				
Modulmått	Ö-mått	Art. Nr Rättv.	Art. Nr Spegelv.	Pris
29x13	2900 mm	WZSLVSF32913	WZSLVSF32913S	24 352
30x13	3000 mm	WZSLVSF33013	WZSLVSF33013S	25 070
31x13	3100 mm	WZSLVSF33113	WZSLVSF33113S	25 788
32x13	3200 mm	WZSLVSF33213	WZSLVSF33213S	26 505
33x13	3300 mm	WZSLVSF33313	WZSLVSF33313S	27 223
34x13	3400 mm	WZSLVSF33413	WZSLVSF33413S	27 937
35x13	3500 mm	WZSLVSF33513	WZSLVSF33513S	28 655
36x13	3600 mm	WZSLVSF33613	WZSLVSF33613S	29 369
37x13	3700 mm	WZSLVSF33713	WZSLVSF33713S	30 085
38x13	3800 mm	WZSLVSF33813	WZSLVSF33813S	30 801
39x13	3900 mm	WZSLVSF33913	WZSLVSF33913S	31 516
40x13	4000 mm	WZSLVSF34013	WZSLVSF34013S	32 231
41x13	4100 mm	WZSLVSF34113	WZSLVSF34113S	32 948



ute

3-delad rättvänd utifrån sett
yttre luckan placerad till höger



ute

3-delad spegelvänd utifrån sett
yttre luckan placerad till vänster

4-delad
skjutbar
1300 mm



4-D Skjutbar 2-glas argon Fönsterhöjd 1300 mm			
Modulmått	Ö-mått	Art. Nr	Pris
39x13	3900 mm	WZSLVSF43913	35 728
41x13	4100 mm	WZSLVSF44113	36 426
43x13	4300 mm	WZSLVSF44313	37 122
45x13	4500 mm	WZSLVSF44513	37 818
47x13	4700 mm	WZSLVSv44713	38 517
49x13	4900 mm	WZSLVSF44913	39 214
51x13	5100 mm	WZSLVSF45113	39 908
53x13	5300 mm	WZSLVSv45313	40 607
55x13	5500 mm	WZSLVSF45513	41 305



ute

4-delad utifrån sett

6-delad
skjutbar
1300 mm



6-D Skjutbar 2-glas argon Fönsterhöjd 1300 mm			
Modulmått	Ö-mått	Art. Nr	Pris
57x13	5700 mm	WZSLVSF65713	51 157
59x13	5900 mm	WZSLVSF65913	52 173
61x13	6100 mm	WZSLVSF66113	53 190
63x13	6300 mm	WZSLVSF66313	54 206



ute

6-delad utifrån sett

Standardmått/Modulmått levereras endast i vit standard kulör RAL 9010-PS.
Standardmått/Modulmått levereras endast med standard Klarglas.
Vid RAL-Kulör, använd tabellerna på sidan 60-63 - Kulörtilläg se sidan 64

Måtten avser hålmått.
Partierna tillverkas med drevmån; 12 mm på var sida och 10 mm på höjden.

Halle Thermo Skjutbara partier. Pris enligt måttintervall

Thermo 2-delad skjutbar 2-spår skena



2-delad skjutbar Fönsterhöjd

Bredd mm Ö-mått	Fönsterhöjd Pris	
	500 -1400 mm	1401-1800 mm
-1400 mm	20 544	22 662
1401-1600 mm	21 354	23 582
1601-1800 mm	22 162	24 499
1801-2000 mm	22 971	25 419
2001-2200 mm	23 780	26 337
2201-2400 mm	24 589	27 256
2401-2600 mm	25 400	28 177
2601-2800 mm	26 209	29 094
2801-3000 mm	27 019	30 032
3001-3200 mm	27 827	30 932
3201-3400 mm	28 639	31 852
3401-3600 mm	29 448	32 769

2-delad skjutbar Dörrhöjd

Dörrhöjd Pris	
1801-2200 mm	2201-2500 mm
24 779	26 370
25 809	27 480
26 837	28 589
27 865	29 701
28 894	30 655
29 922	31 922
30 952	33 033
31 979	34 142
33 007	35 254
34 037	36 364
35 065	37 476
36 094	38 585

Se sida 57 för profilutformning för skjutbar Fönsterhöjd och Dörrhöjd

Thermo 3-delad skjutbar 3-spår skena



3-delad skjutbar Fönsterhöjd

Bredd mm Ö-mått	Fönsterhöjd Pris	
	500-1400 mm	1401-1800 mm
-1400 mm	25 174	27 812
1401-1600 mm	26 172	28 921
1601-1800 mm	27 173	30 030
1801-2000 mm	28 172	31 140
2001-2200 mm	29 170	32 248
2201-2400 mm	30 170	33 355
2401-2600 mm	31 169	34 465
2601-2800 mm	32 168	35 574
2801-3000 mm	33 168	36 683
3001-3200 mm	34 167	37 792
3201-3400 mm	35 168	38 900
3401-3600 mm	36 165	40 009
3601-3800 mm	37 165	41 117
3801-4000 mm	38 164	42 227
4001-4200 mm	39 162	43 335
4201-4400 mm	40 161	44 444
4401-4600 mm	41 162	45 552
4601-4800 mm	42 160	46 662
4801-5000 mm	43 160	47 770
5001-5200 mm	44 160	48 878
5201-5400 mm	45 157	49 988

3-delad skjutbar Dörrhöjd

Dörrhöjd Pris	
1801-2200 mm	2201-2500 mm
30 453	32 431
31 670	33 733
32 889	35 032
34 107	36 333
35 327	37 632
36 543	38 932
37 761	40 235
38 979	41 534
40 197	42 834
41 415	44 134
42 634	45 436
43 853	46 736
45 071	48 035
46 288	49 334
47 506	50 634
48 724	51 937
49 943	53 236
51 162	54 537
52 379	55 836
53 598	57 138
54 816	58 439

Se sida 57 för profilutformning för skjutbar Fönsterhöjd och Dörrhöjd



Cylinderlås utsidan dörrpartier, med snäppfunktion på insidan, placerat på den YTERSTA luckan. Endast snäppfunktion på fönsterparti.

Hakregellås med infälld snäppfunktion på insidan, placerat på den INNERSTA luckan.

Thermo special enligt måttintervall

RAL-kulör, naturanodiserat, olika färg in- utsida. Se sid 64
Tonade glas: Pris 677 kr/m²
Solskyddsglas Suncool 70/40: 677 kr m²
Självrengörande glas: 750 kr m²
OBS! Ingen ångerrätt kan återopas vid Thermo tillverkade efter måttspecifikationer.

2-delad Fönsterhöjd Art. Nr.

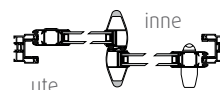
Rättvänd: VIT: WZSLVSF2X
Spegelvänd: VIT: WZSLVSF2XS

Rättvänd: RAL-Kulör: WZSLRSF2XRAL
Spegelvänd: RAL-Kulör: WZSLRSF2XSRAL

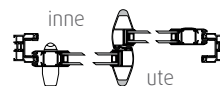
2-delad Dörrhöjd Art. Nr.

Rättvänd: VIT: WZSLVSD2X
Spegelvänd: VIT: WZSLVSD2XS

Rättvänd: RAL-Kulör: WZSLRSD2XRAL
Spegelvänd: RAL-Kulör: WZSLRSD2XSRAL



2-delad rättvänd utifrån sett
yttre luckan placerad till höger



2-delad spegelvänd utifrån sett
yttre luckan placerad till vänster

3-delad Fönsterhöjd Art. Nr.

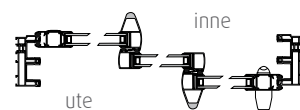
Rättvänd: VIT: WZSLVSF3X
Spegelvänd: VIT: WZSLVSF3XS

Rättvänd: RAL-Kulör: WZSLRSF3XRAL
Spegelvänd: RAL-Kulör: WZSLRSF3XSRAL

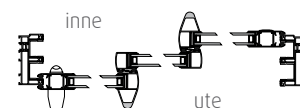
3-delad Dörrhöjd Art. Nr.

Rättvänd: VIT: WZSLVSD3X
Spegelvänd: VIT: WZSLVSD3XS

Rättvänd: RAL-Kulör: WZSLRSD3XRAL
Spegelvänd: RAL-Kulör: WZSLRSD3XSRAL



3-delad rättvänd utifrån sett
yttre luckan placerad till höger



3-delad spegelvänd utifrån sett
yttre luckan placerad till vänster

Måtten avser hålmått.

Partierna i måttintervaller tillverkas med drevmän; 10 mm på var sida och 10 mm på höjden.

Halle Thermo Skjutbara partier. Pris enligt måttintervall

Thermo
4-delad skjutbar
2-spår skena



4-delad skjutbar Fönsterhöjd

4-delad skjutbar Dörrhöjd

Bredd mm Ö-mått	Fönsterhöjd Pris	
	500-1400 mm	1401-1800 mm
-2800 mm	36 843	41 076
2801-3000 mm	37 656	41 997
3001-3200 mm	38 456	42 915
3201-3400 mm	39 272	43 833
3401-3600 mm	40 082	44 754
3601-3800 mm	40 889	45 671
3801-4000 mm	41 699	46 591
4001-4200 mm	42 510	47 508
4201-4400 mm	43 320	48 429
4401-4600 mm	44 128	49 348
4601-4800 mm	44 938	50 266
4801-5000 mm	45 747	51 186
5001-5200 mm	46 558	52 103
5201-5400 mm	47 367	53 023
5401-5600 mm	48 176	53 943
5601-5800 mm	48 986	54 860
5801-6000 mm	49 795	55 779
6001-6200 mm	50 605	56 700
6201-6400 mm	51 415	57 620
6401-6600 mm	52 225	58 536
6601-6800 mm	53 033	59 457
6801-7000 mm	53 844	60 375

Dörrhöjd Pris	
1801-2200 mm	2201-2500 mm
45 310	48 485
46 339	49 596
47 367	50 706
48 396	51 815
49 424	52 928
50 451	54 037
51 480	55 149
52 508	56 258
53 537	57 370
54 565	58 480
55 596	59 590
56 622	60 703
57 653	61 812
58 681	62 924
59 708	64 033
60 738	65 145
61 766	66 254
62 795	67 366
63 822	68 476
64 851	69 587
65 879	70 698
66 908	71 808

Se sida 57 för profilutformning för skjutbar Fönsterhöjd och Dörrhöjd

Thermo
6-delad skjutbar
3-spår skena



6-delad skjutbar Fönsterhöjd

6-delad skjutbar Dörrhöjd

Bredd mm Ö-mått	Fönsterhöjd Pris	
	500-1400 mm	1401-1800 mm
-4200 mm	52 068	57 878
4201-4400 mm	53 069	58 986
4401-4600 mm	54 067	60 095
4601-4800 mm	55 066	61 202
4801-5000 mm	56 066	62 310
5001-5200 mm	57 071	63 421
5201-5400 mm	58 064	64 529
5401-5600 mm	59 065	65 638
5601-5800 mm	60 064	66 746
5801-6000 mm	61 062	67 856
6001-6200 mm	62 061	68 964
6201-6400 mm	63 062	70 073
6401-6600 mm	64 059	71 183
6601-6800 mm	65 059	72 290
6801-7000 mm	66 058	73 399
7001-7200 mm	67 057	74 507
7201-7400 mm	68 057	75 618
7401-7600 mm	69 056	76 726
7601-7800 mm	70 054	77 834
7801-8000 mm	71 055	78 943
8001-8200 mm	72 053	80 051
8201-8400 mm	73 054	81 160
8401-8600 mm	74 053	82 269
8601-8800 mm	75 052	83 378
8801-9000 mm	76 052	84 486

Dörrhöjd Pris	
1801-2200 mm	2201-2500 mm
63 685	68 042
64 904	68 871
66 122	70 641
67 339	71 943
68 558	73 242
69 776	74 543
70 996	75 844
72 213	77 144
73 432	78 443
74 649	79 743
75 867	81 044
77 084	82 344
78 304	83 645
79 522	84 945
80 741	86 244
81 958	87 547
83 176	88 846
84 396	90 146
85 613	91 446
86 831	92 748
88 049	88 812
89 267	95 347
90 485	96 647
91 705	97 950
92 922	99 249

Se sida 57 för profilutformning för skjutbar Fönsterhöjd och Dörrhöjd

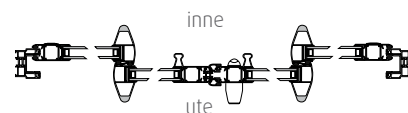
Thermo special enligt måttintervall

RAL-kulör, naturanodiserat, olika färg in- utsida. Se sid 64
Tonade glas: Pris 677 kr/m²
Solskyddsglas Suncool 70/40: 677 kr m²
Självrengörande glas: 750 kr m²
OBS! Ingen ångerrätt kan återopas vid Thermo tillverkade efter måttspecifikationer.

4-delad Fönsterhöjd Art. Nr.
VIT: WZSLVSF4X
RAL-Kulör: WZSLRSF4XRAL

4-delad Dörrhöjd Art. Nr.
VIT: WZSLVSD4X
RAL-Kulör: WZSLRSD4XRAL

För breddmått upp till 7200 mm
kontakta kundtjänst. (Max. 7200 mm)

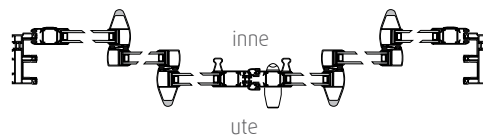


4-delad utifrån sett

6-delad Fönsterhöjd Art. Nr.
VIT: WZSLVSF6X
RAL-Kulör: WZSLRSF6XRAL

6-delad Dörrhöjd Art. Nr.
VIT: WZSLVSD6X
RAL-Kulör: WZSLRSF6XRAL

För breddmått över 9000 mm
kontakta kundtjänst. (Max. 10800 mm)



6-delad utifrån sett

Halle Thermo Fasta partier. Pris enligt måttintervall

Thermo 1-delad fast



1-delad fast Fönsterhöjd

Bredd mm Ö-mått	Fönsterhöjd Pris	
	-1400 mm	1401-1800 mm
-700 mm	6 757	7 563
701-800 mm	7 056	7 918
801-900 mm	7 355	8 272
901-1000 mm	7 656	8 627
1001-1100 mm	7 954	8 979
1101-1200 mm	8 254	9 333
1201-1300 mm	8 551	9 688
1301-1400 mm	8 850	10 041
1401-1500 mm	9 150	10 395
1501-1600 mm	9 449	10 750
1601-1700 mm	9 748	11 103
1701-1800 mm	10 047	11 457

1-delad fast Dörrhöjd

Dörrhöjd Pris	
1801-2200 mm	2201-2500 mm
8 372	8 978
8 780	9 427
9 189	9 876
9 599	10 326
10 007	10 776
10 415	11 227
10 823	11 675
11 231	12 124
11 640	12 576
12 049	13 025
12 459	13 475
12 867	13 924

Thermo 2-delad fast



2-delad fast Fönsterhöjd

Bredd mm Ö-mått	Fönsterhöjd Pris	
	-1400 mm	1401-1800 mm
-1600 mm	12 839	14 496
1601-1800 mm	13 437	15 204
1801-2000 mm	14 035	15 914
2001-2200 mm	14 634	16 619
2201-2400 mm	15 232	17 328
2401-2600 mm	15 831	18 036
2601-2800 mm	16 428	18 743
2801-3000 mm	17 025	19 451
3001-3200 mm	17 624	20 158
3201-3400 mm	18 223	20 867
3401-3600 mm	18 821	21 574

2-delad fast Dörrhöjd

Dörrhöjd Pris	
1801-2200 mm	2201-2500 mm
16 153	17 397
16 971	18 296
17 788	19 196
18 607	20 096
19 424	20 996
20 240	21 895
21 059	22 794
21 875	23 692
22 692	24 592
23 508	25 491
24 326	26 391

Thermo 3-delad fast



3-delad fast Fönsterhöjd

Bredd mm Ö-mått	Fönsterhöjd Pris	
	-1400 mm	1401-1800 mm
-2400 mm	17 672	20 119
2401-2600 mm	18 269	20 823
2601-2800 mm	18 864	21 530
2801-3000 mm	19 462	22 236
3001-3200 mm	20 059	22 943
3201-3400 mm	20 656	23 647
3401-3600 mm	21 252	24 355
3601-3800 mm	21 849	25 061
3801-4000 mm	22 446	25 766
4001-4200 mm	23 042	26 473
4201-4400 mm	23 640	27 178
4401-4600 mm	24 236	27 886
4601-4800 mm	24 833	28 589
4801-5000 mm	25 430	29 298
5001-5200 mm	26 026	30 005
5201-5400 mm	26 622	30 710

3-delad fast Dörrhöjd

Dörrhöjd Pris	
1801-2200 mm	2201-2500 mm
22 563	24 396
23 378	25 295
24 194	26 192
25 010	27 089
25 826	27 987
26 642	28 887
27 456	29 784
28 271	30 681
29 089	31 580
29 903	32 477
30 720	33 375
31 534	34 272
32 351	35 170
33 164	36 068
33 982	36 966
34 797	37 862

Thermo special enligt måttintervall

RAL-kulör, naturanodiserat, olika färg in- utsida. Se sid 64
Tonade glas: Pris 677 kr/m²
Solskyddsglas Suncool 70/40: 677 kr m²
Självrengörande glas: 750 kr m²
OBS! Ingen ångerrätt kan återopas vid Thermo tillverkade efter måttspecifikationer.

1-delad Fast Fönsterhöjd Art. Nr.

Mått upp till 1800 mm VIT: WZEFF1X
Mått upp till 1800 mm RAL-Kulör: WZEFF1XRAL

1-delad Fast Dörrhöjd Art. Nr.

Måttintervall 1801-2500 mm VIT: WZEF1X
Måttintervall 1801-2500 mm RAL-Kulör: WZEF1XRAL

Vädringslucka



Underkantshängd
öppnas inåt

Tillägg för
vädringslucka
Pris: 5 351 kr

Art. Nr. VIT: WZEFVX

Art. Nr. RAL-Kulör: WZEFVXRAL



ute 1-delad Fast utifrån sett

2-delad Fast Fönsterhöjd Art. Nr.

Mått upp till 1800 mm VIT: WZEFF2X

Mått upp till 1800 mm RAL-Kulör: WZEFF2XRAL

2-delad Fast Dörrhöjd Art. Nr.

Måttintervall 1801-2500 mm VIT: WZEF2X

Måttintervall 1801-2500 mm RAL-Kulör: WZEF2XRAL



ute

2-delad Fast utifrån sett

3-delad Fast Fönsterhöjd Art. Nr.

Mått upp till 1800 mm VIT: WZEFF3X

Mått upp till 1800 mm RAL-Kulör: WZEFF3XRAL

3-delad Fast Dörrhöjd Art. Nr.

Måttintervall 1801-2500 mm VIT: WZEF3X

Måttintervall 1801-2500 mm RAL-Kulör: WZEF3XRAL



ute

3-delad Fast utifrån sett

Måtten avser hålmått.
Partierna tillverkas med drevmån;
10 mm på var sida och 10 mm på höjden.

Halle Thermo Fasta & Slagdörr - Pris enligt måttintervall.

Thermo 4-delad fast



4-delad fast Fönsterhöjd

4-delad fast Dörrhöjd

Bredd mm Ö-mått	Fönsterhöjd Pris	
	-1400 mm	1401-1800 mm
-3200 mm	22 521	25 753
3201-3400 mm	23 118	26 461
3401-3600 mm	23 714	27 167
3601-3800 mm	24 312	27 873
3801-4000 mm	24 906	28 581
4001-4200 mm	25 506	29 287
4201-4400 mm	26 103	29 994
4401-4600 mm	26 700	30 700
4601-4800 mm	27 295	31 407
4801-5000 mm	27 892	32 112
5001-5200 mm	28 492	32 818
5201-5400 mm	29 089	33 525
5401-5600 mm	29 686	34 231
5601-5800 mm	30 281	34 939
5801-6000 mm	30 877	35 645
6000-6200 mm	31 477	36 351
6201-6400 mm	32 074	37 059

Dörrhöjd Pris	
1801-2200 mm	2201-2500 mm
28 987	31 412
29 803	32 310
30 620	33 209
31 435	34 108
32 252	35 005
33 068	35 904
33 884	36 801
34 698	37 700
35 515	38 598
36 333	39 497
37 147	40 394
37 964	41 292
38 781	42 190
39 596	43 088
40 412	43 987
41 228	44 885
42 043	45 784

Thermo special enligt måttintervall

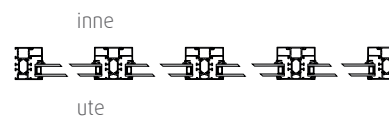
RAL-kulör, naturanodiserat, olika färg in- utsida. Se sid 64
Tonade glas: Pris 677 kr/m²
Solskyddsglas Suncool 70/40: 677 kr m²
Självrengörande glas: 750 kr m²
OBS! Ingen ångerrätt kan åberopas vid
Thermo tillverkade efter måttspecifikationer.

4-delad Fast Fönsterhöjd Art. Nr.
Mått upp till 1800 mm VIT: WZEFF4X

Mått upp till 1800 mm RAL-Kulör: WZEFF4XRAL

4-delad Fast Dörrhöjd Art. Nr.
Mått upp till 1801-2500 mm VIT: WZEF4X

Mått upp till 1801-2500 mm RAL-Kulör: WZEF4XRAL

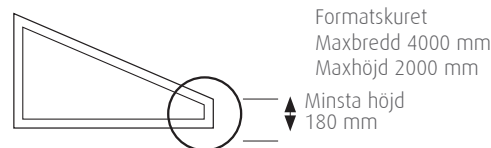


4-delad Fast utifrån sett

Thermo Formatskuret

Bredd mm Basmått	Höjd Pris			
	-1000 mm	1001-1200 mm	1201-1500 mm	1501-2000 mm
-1000 mm	8 035	8 521	9 246	10 455
1001-1200 mm	8 469	9 009	9 816	11 165
1201-1400 mm	8 903	9 495	10 385	11 870
1401-1600 mm	9 335	9 983	10 956	12 577
1601-1800 mm	9 769	10 473	11 526	13 286
1801-2000 mm	10 201	10 960	12 095	13 990
2001-2200 mm	10 634	11 447	12 666	14 698
2201-2400 mm	11 067	11 937	13 236	15 404
2401-2500 mm	11 283	12 180	13 521	15 756

Minsta höjd 180 mm. Vid bredd över 2500 mm tillverkas partiet med stående glasdelande mittpost.



Art. Nr. WZEFFORMHS - Höger sida högst
Art. Nr. WZEFFORMVS - Vänster sida högst

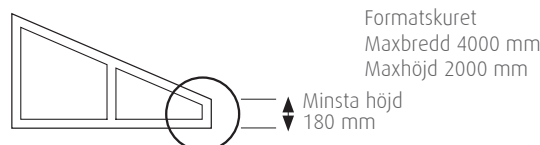
RAL-Kulör Tillägg se sid 64

Art. Nr. WZEFFORMHSRAL - RAL-Kulör Höger sida högst
Art. Nr. WZEFFORMVSRAL - RAL-Kulör Vänster sida högst

Fasad Formatskuret med stående glasdelare

Bredd mm Basmått	Höjd Pris			
	-1000 mm	1001-1200 mm	1201-1500 mm	1501-2000 mm
2501-2700 mm	15 516	16 474	17 910	20 303
2701-2900 mm	15 953	16 965	18 485	21 016
2901-3100 mm	16 389	17 457	19 059	21 729
3101-3300 mm	16 827	17 950	19 635	22 444
3301-3500 mm	17 264	18 436	20 210	23 156
3501-3700 mm	17 700	18 934	20 784	23 869
3701-3800 mm	17 919	19 180	21 072	24 225
3801-4000 mm	20 858	22 354	24 598	28 340

Minsta höjd 180 mm. Vid bredd över 2500 mm tillverkas partiet med stående glasdelande mittpost.



Art. Nr. WZEFFORM2HS - Höger sida högst
Art. Nr. WZEFFORM2VS - Vänster sida högst

RAL-Kulör Tillägg se sid 64

Art. Nr. WZEFFORM2HSRAL - RAL-Kulör Höger sida högst
Art. Nr. WZEFFORM2VSRAL - RAL-Kulör Vänster sida högst

Thermo Slagdörr



Bredd mm Ö-mått	Höjd Pris		
	1800-2000 mm	2001-2200 mm	2201-2400 mm
-700 mm	21 551	22 017	22 560
701-800 mm	21 928	22 498	23 069
801-900 mm	22 379	22 977	23 575
901-1000 mm	22 831	23 457	24 083
1001-1100 mm	23 285	23 938	24 589
1101-1200 mm	23 736	24 417	25 096

Dörrstängare: Dorma TS83
WTS83
Kulör: Vit / Silver / Brun
Pris: 2 259 kr per dörr



Handtag i partiets kulör.
Hakregelläs med eurocylinder.



Slagdörr
Maxbredd 1200 mm
Maxhöjd 2500 mm

Halle Thermo Tillval

Glasalternativ	Art. Nr.	Pris
Tonade glas - Gråtonade	WTTGT	677 kr/m ²
Solskyddsglas Suncool 70/40	WGTSC	677 kr/m ²
Självrengörande glas	WGSR	750 kr/m ²

Thermo tillval standard RAL-kulör - Pristillägg +10 %

Kan även beställas i andra RAL-kulörer +15 % Gäller även Duo-kulör, olika kulör in- och utsida

Standard RAL-kulörer:

		
Svart RAL 9005	Granitsvart RAL 9011	Antracitgrå RAL 7016
		
Granitgrå RAL 7026	Silvergrå RAL 7001	Ljusgrå RAL 7035
		
Brun RAL 8017	Ljusgrön RAL 6021	Röd RAL 3011



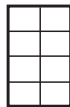
Färgmatcha
Halle Thermo-profilerna
kan även beställas i andra
RAL-kulörer.

Kulörer	Pris tillägg
Specialkulör - Standard RAL-kulör - 9 stycken alternativ	+10%
Specialkulör - Valfri RAL-kulör	+15%
Naturanodiserat Alu/Natur	+10%
Duo-kulör - Standard RAL-kulör - 9 stycken alternativ	+10%
Duo-kulör - Valfri RAL-kulör	+15%

Duo-kulör = olika kulör in och utsida

Spröjs Tillägg för osymmetrisk spröjsindelning samt specialmönster: +15%

Spröjs - Mellanliggande spröjs i Isoler Glas, 26 mm - Standardfärg Vit RAL 9010-PS. Pristillägg per glas.

											
Art. Nr.	SP1S1L	SP1S2L	SP1S3L	SP1S4L	SP1S1LO	SP2S1LO	SP2S2L	SP2S3L	SP2X	SP3X	VZTINRESPROJS
Pris	847	1 101	1 388	1 677	847	1 016	1 610	2 118	2 628	3 048	Enligt offert

Spröjs Glasdelande	Art. Nr.	Pris
Glasdelande spröjs/Mittpost	-	1 655

Se sida 57 för profilutformning för skjutbar Fönsterhöjd och Dörrhöjd

Thermo skjutbar - Lägsta höjd 500 mm.

OB! Ingen ångerrätt kan återopas vid Thermo tillverkade efter måttspecifikationer.

VIKPARTI THERMO 2-GLAS ARGON



Svensktillverkad



Garantitid



Välj valfri RAL kulör



Kan måttbeställas



Lätt att montera



Härdat säkerhetsglas



Halle Alltid 2-glas argon



Halle Alltid Vinter



Draghandtag insida



Låsspak



Stålförstärka gångjärn



Kullagrade stålhjul



Handtag



Magnetlås



U-värde glas



Kulörmatcha dina Vikpartiprofiler med ditt uterum. Välj och vraka bland hundratals kulörer! Vitt (RAL 9010-PS) som standard. RAL-kulörer som tillval. Det är möjligt att beställa i Duo-kulör, olika kulör på insida och utsida.

Produktinformation

Vikparti teknisk info

- Valfria mått
- Minsta höjd 1800 mm
- Maxhöjd 2500 mm
- Koldbryggebrutet profilsystem i aluminium
- Förmonterad karm från fabrik
- Runtomliggande karm i ett stycke
- Säkerhetsglas 5 gånger starkare än vanligt glas
- 2-glas härdat isolerglas med argongasfyllning
- Inre glaset energiglas
- U-värde glas 1,1
- 3-punkts hakregelfunktion på slagdörr
- Eurocylinder som låser låsspakarna på skjutdörrarna
- Slagdörr på utvalda modeller
- Kullagrade stålhjul av hög kvalitet
- Rostfri stålråls i golvskena för ökad slitstyrka
- Tätning med gummilister för hög lufttätethet
- Profilkulör: Vitt RAL 9010-PS

Tillval: Se sid 68

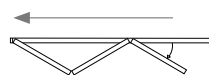
- Går att beställa i olika RAL-kulörer eller Duo kulör (olika kulör på in- och utsida)
- Spröjs

Inåtvikning Utåtvikning

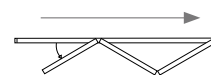
Partiet öppnas med inåt- eller utåtvikning utifrån sett

Vänster- eller Högerhängda

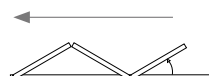
Partiet öppnas till vänster eller höger utifrån sett



Utåtvikning vänsterhängd
Öppnas utåt och till vänster utifrån sett



Utåtvikning högerhängd
Öppnas utåt och till höger utifrån sett



Inåtvikning vänsterhängd
Öppnas inåt och till vänster utifrån sett

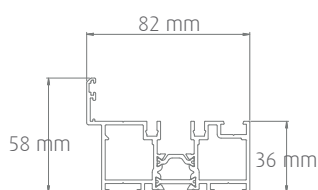


Inåtvikning högerhängd
Öppnas inåt och till höger utifrån sett

Halle Vikparti Thermo är ej anpassad för husfasad. För husfasad ska Halle Vikparti Fasad användas

Mått bottenprofil


Bottenprofil Vikparti



- 2-glas Vikparti Thermo för uterum & vinterträdgård
- Argongasfyllning för bästa isolering
- Brutna koldbryggor
- Hakregellås
- Valfri RAL-kulör
- Valfria mått
- Går att beställa i Duo-kulör, olika kulör på insida och utsida.

Partiets beställs med stumma öppningsmått i bredd & höjd. Drevmän räknas av vid beställning.

Tillval spröjs



Vikparti Thermo 2-glas argon

I de 3- och 5-delade partierna följer slagdörren med partiet när man viker upp det. 4-delat kan fås med eller utan slagdörr. Dörren är då fäst i karmen. Mått som anges är i millimeter. Förmonterad karm från fabrik.




Invändig låsning

2-delat parti
Minbredd 1560 mm
Maxbredd 2400 mm
Minhöjd 1800 mm
Maxhöjd 2500 mm
Välj höger- eller vänsterhängd
in- eller utåtgående
Invändig låsning



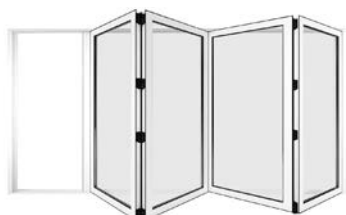
In- och utvändig låsning

3-delat parti med slagdörr
Minbredd 2220 mm
Maxbredd 3600 mm
Minhöjd 1800 mm
Maxhöjd 2500 mm
Välj höger- eller vänsterhängd
in- eller utåtgående



In- och utvändig låsning

4-delat parti med slagdörr
Minbredd 2920 mm
Maxbredd 4800 mm
Minhöjd 1800 mm
Maxhöjd 2500 mm
Välj höger- eller vänsterhängd
in- eller utåtgående



Invändig låsning

4-delat parti utan slagdörr
Minbredd 2920 mm
Maxbredd 4800 mm
Minhöjd 1800 mm
Maxhöjd 2500 mm
Välj höger- eller vänsterhängd
in- eller utåtgående



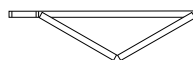
In- och utvändig låsning

5-delat parti med slagdörr
Minbredd 3640 mm
Maxbredd 6000 mm
Minhöjd 1800 mm
Maxhöjd 2500 mm
Välj höger- eller vänsterhängd
in- eller utåtgående

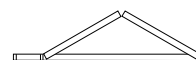
Öppning ritning

Vikpartierna kan väljas med olika öppningsalternativ. Kombinationerna går att beställa höger- eller vänsterhängda och som inåtgående eller utåtgående. Se exempel på öppningsalternativ nedan, utifrån sett.

Utåtvikning

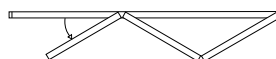


Inåtvikning

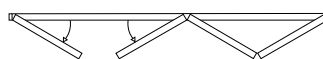


Utan slagdörr, inget utanpåliggande handtag. Bild och teckning visar exempel där partiet öppnas från vänster till höger.

I de 3- och 5-delade partierna följer slagdörren med partiet.

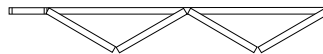


4-delat parti vänsterhängt, slagdörr högerhängd. Vikning utåt, här öppnas partiet från vänster till höger.



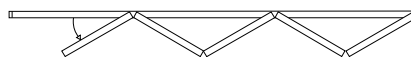
På 4-delade partier med slagdörr är dörren alltid monterad i karmen. Övriga tre delar viks åt motsatt håll.

4-delat parti vänsterhängt, utan slagdörr, inget utanpåliggande handtag. Vikning utåt, här öppnas partiet från vänster till höger.



På 4-delade partier med slagdörr är dörren alltid monterad i karmen. Övriga tre delar viks åt motsatt håll.

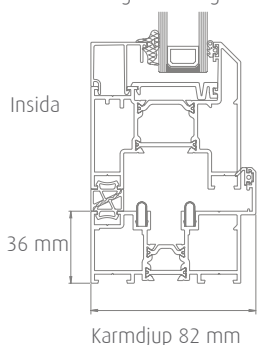
Slagdörren följer med i 5-delat vid uppvikning.



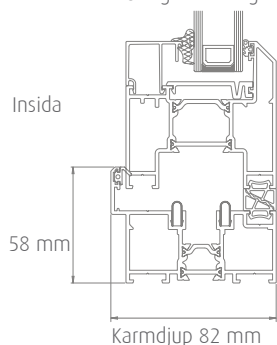
Nedsänkning av bottenprofil i golv

Genom nedfällning av golvräls kan vikpartiet få lägre tröskelhöjd. Observera att vid inåtgående vikparti är golvräls endast 36 mm hög. Om nytt innergolv planeras måste nedfällningen anpassas efter hur mycket golvet kommer att bygga i höjd. Annars riskeras att vikpartiet inte kan öppnas. Var noga med att dörrarna går fritt vid både inåtgående och utåtgående innan fastsättning av Vikpartiet i dessa fall.

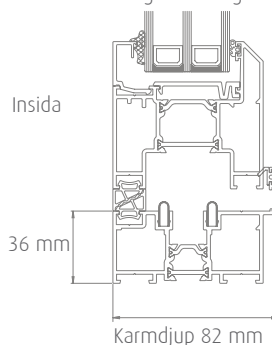
Inåtgående 2-glas



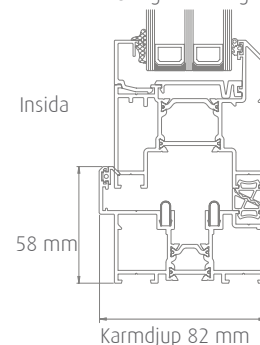
Utåtgående 2-glas



Inåtgående 3-glas



Utåtgående 3-glas



Halle Vikparti Thermo 2-glas argon. Pris enligt måttintervall

Vikparti Thermo 2-delad

Välj höger- eller vänsterhängd, in- eller utåtgående



2-delad vikparti Thermo
Inåtgående Art. Nr. WZVIK2I
Utåtgående Art. Nr. WZVIK2U

Bredd mm Ö-mått	Höjd Pris			
	-2000 mm	2001-2200 mm	2201-2300 mm	2301-2500 mm
-1600 mm	41 476	42 957	43 694	45 175
1601-1700 mm	42 090	43 599	44 351	45 860
1701-1800 mm	42 704	44 239	45 006	46 541
1801-1900 mm	43 320	44 881	45 661	47 224
1901-2000 mm	43 933	45 523	46 317	47 907
2001-2100 mm	44 547	46 165	46 973	48 589
2101-2200 mm	45 161	46 805	47 629	49 271
2201-2300 mm	45 775	47 447	48 282	49 955
2301-2400 mm	46 389	48 090	48 938	50 637

2-delat parti
Minbredd 1560 mm
Maxbredd 2400 mm
Minhöjd 1800 mm
Maxhöjd 2500 mm
Välj höger- eller vänsterhängd
in- eller utåtgående
Invändig låsning

Vikparti Thermo 3-delad med slagdörr

Välj höger- eller vänsterhängd, in- eller utåtgående



3-delad vikparti Thermo med slagdörr
Inåtgående Art. Nr. WZVIK3I
Utåtgående Art. Nr. WZVIK3U

Bredd mm Ö-mått	Höjd Pris			
	-2000 mm	2001-2200 mm	2201-2300 mm	2301-2500 mm
-2300 mm	57 271	59 258	60 252	62 240
2301-2400 mm	57 880	59 896	60 903	62 919
2401-2500 mm	58 492	60 534	61 554	63 597
2501-2600 mm	59 102	61 172	62 207	64 276
2601-2700 mm	59 714	61 808	62 858	64 955
2701-2800 mm	60 324	62 448	63 510	65 634
2801-2900 mm	60 934	63 084	64 161	66 315
2901-3000 mm	61 545	63 723	64 811	66 991
3001-3100 mm	62 154	64 363	65 465	67 670
3101-3200 mm	62 766	64 999	66 115	68 350
3201-3300 mm	63 376	65 638	66 767	69 029
3301-3400 mm	63 986	66 274	67 419	69 708
3401-3500 mm	64 597	66 913	68 070	70 386
3501-3600 mm	65 207	67 551	68 723	71 066

3-delat parti med slagdörr
Minbredd 2220 mm
Maxbredd 3600 mm
Minhöjd 1800 mm
Maxhöjd 2500 mm
Välj höger- eller vänsterhängd
in- eller utåtgående

Vikparti Thermo 4-delad med eller utan slagdörr

Välj höger- eller vänsterhängd, in- eller utåtgående



4-delad vikparti Thermo med eller utan slagdörr

Bredd mm Ö-mått	Höjd Pris			
	-2000 mm	2001-2200 mm	2201-2300 mm	2301-2500 mm
-3000 mm	74 894	77 441	78 714	81 261
3001-3100 mm	75 507	78 080	79 366	81 938
3101-3200 mm	76 118	78 720	80 017	82 618
3201-3300 mm	76 729	79 357	80 673	83 299
3301-3400 mm	77 342	79 995	81 324	83 979
3401-3500 mm	77 953	80 635	81 977	84 657
3501-3600 mm	78 564	81 273	82 629	85 339
3601-3700 mm	79 176	81 912	83 280	86 017
3701-3800 mm	79 787	82 551	83 933	86 697
3801-3900 mm	80 399	83 192	84 587	87 379
3901-4000 mm	81 009	83 829	85 239	88 057
4001-4100 mm	81 621	84 467	85 890	88 737
4101-4200 mm	82 232	85 108	86 543	89 418
4201-4300 mm	82 844	85 745	87 195	90 098
4301-4400 mm	83 456	86 384	87 847	90 776
4401-4500 mm	84 067	87 024	88 502	91 457
4501-4600 mm	84 677	87 661	89 153	92 136
4601-4700 mm	85 289	88 300	89 805	92 817
4701-4800 mm	85 901	88 938	90 459	93 497

4-delad vikparti Thermo med slagdörr
Inåtgående Art. Nr. WZVIK4ISL
Utåtgående Art. Nr. WZVIK4USL

4-delad vikparti Thermo utan slagdörr
Inåtgående Art. Nr. WZVIK4I
Utåtgående Art. Nr. WZVIK4U

4-delat parti med slagdörr
Minbredd 2920 mm
Maxbredd 4800 mm
Minhöjd 1800 mm
Maxhöjd 2500 mm
Välj höger- eller vänsterhängd
in- eller utåtgående

4-delat parti utan slagdörr
Minbredd 2920 mm
Maxbredd 4800 mm
Minhöjd 1800 mm
Maxhöjd 2500 mm
Välj höger- eller vänsterhängd
in- eller utåtgående

Halle Vikparti Thermo 2-glas argon. Pris enligt måttintervall

Vikparti Thermo 5-delad

Välj höger- eller vänsterhängd, in- eller utåtgående



5-delad vikparti Thermo med eller utan slagdörr
Inåtgående Art. Nr. WZVIK5I
Utåtgående Art. Nr. WZVIK5U

5-delat parti med slagdörr
Minbredd 3640 mm
Maxbredd 6000 mm
Minhöjd 1800 mm
Maxhöjd 2500 mm
Välj höger- eller vänsterhängd
in- eller utåtgående

Bredd mm Ö-mått	Höjd Pris			
	-2000 mm	2001-2200 mm	2201-2300 mm	2301-2500 mm
-3700 mm	90 232	93 245	94 753	97 763
3701-3800 mm	90 842	93 885	95 403	98 442
3801-3900 mm	91 452	94 521	96 053	99 120
3901-4000 mm	92 062	95 157	96 705	99 799
4001-4100 mm	92 672	95 795	97 355	100 476
4101-4200 mm	93 281	96 431	98 005	101 154
4201-4300 mm	93 891	97 067	98 657	101 833
4301-4400 mm	94 501	97 705	99 307	102 510
4401-4500 mm	95 111	98 341	99 958	103 189
4501-4600 mm	95 721	98 979	100 609	103 867
4601-4700 mm	96 330	99 617	101 259	104 546
4701-4800 mm	96 939	100 253	101 909	105 223
4801-4900 mm	97 549	100 891	102 562	105 903
4901-5000 mm	98 159	101 528	103 212	106 580
5001-5100 mm	98 768	102 164	103 862	107 256
5101-5200 mm	99 378	102 803	104 513	107 937
5201-5300 mm	99 988	103 440	105 163	108 614
5301-5400 mm	100 598	104 076	105 814	109 292
5401-5500 mm	101 208	104 713	106 467	109 971
5501-5600 mm	101 817	105 350	107 117	110 649
5601-5700 mm	102 428	105 986	107 768	111 326
5701-5800 mm	103 038	106 624	108 419	112 007
5801-5900 mm	103 648	107 261	109 069	112 683
5901-6000 mm	104 258	107 898	109 720	113 361



Färgmatcha Profilerna
kan även beställas i andra
RAL-kulörer.

Partiets beställs med stumma öppningsmått i
bredd & höjd. Drevmån räknas av vid beställning.

Halle Vikparti tillval och tilläggsinformation

Tillval standard RAL-kulör. Pristillägg +10 % Kan även beställas i andra RAL-kulörer +15 %
Gäller även Duo-kulör, olika kulör in- och utsida

Standard RAL-kulörer:



Kulörer	Pris tillägg
Spezialkulör - Standard RAL-kulör - 9 stycken alternativ	+10%
Spezialkulör - Valfri RAL-kulör	+15%
Naturanodiserat Alu/Natur	+10%
Duo-kulör - Standard RAL-kulör - 9 stycken alternativ	+10%
Duo-kulör - Valfri RAL-kulör	+15%

Duo-kulör = olika kulör in och utsida

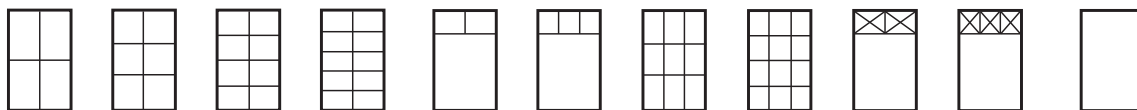
Glasalternativ	Art. Nr.	Pris
Tonade glas - Gråtonade	WTTGT	677 kr/m ²
Solskyddsglas Suncool 70/40	WGTSC	677 kr/m ²
Självrengörande glas	WGSR	750 kr/m ²

Övrigt:

Partierna levereras färdigmonterade men oglasade i tråläda. Glaset levereras separat på träpall. Mått: Tillverkas efter beställarens mått specifikationer. Inga standardmått. OBS!
Ingen ångerrätt kan åberopas.

Spröjs Tillägg för osymmetrisk spröjsindelning samt specialmönster: +15%

Spröjs - Mellanliggande spröjs i Isolerglas, 26 mm - Standardfärg Vit RAL 9010-PS. Pristillägg per glas.



Art. Nr.	SP1S1L	SP1S2L	SP1S3L	SP1S4L	SP1S1LO	SP2S1LO	SP2S2L	SP2S3L	SP2X	SP3X	VZTINRESPROJS
Pris	847	1 101	1 388	1 677	847	1 016	1 610	2 118	2 628	3 048	Enligt offert

Spröjs Glasdelande	Art. Nr.	Pris
Glasdelande spröjs/Mittpost	-	1 655

VIKPARTI FASAD 3-GLAS ARGON



Svensktillverkad



Garantitid



Välj valfri RAL kulör



Kan måttbeställas



Lätt att montera



Härdat säkerhetsglas



Halle Alltid 3-glas argon



För husfasad



Draghandtag insida



Låsspak



Stålförstärkta gångjärn



Kullagrade stålhjul



Handtag



Magnetlås



U-värde glas



Kulörmatcha dina Vikpartiprofiler med ditt uterum. Välj och vraka bland hundratals kulörer! Vitt (RAL 9010-PS) som standard. RAL-kulörer som tillval. Det är möjligt att beställa i Duo-kulör, olika kulör på insida och utsida.

Produktinformation

Vikparti teknisk info

- Minsta höjd 1800 mm
- Maxhöjd 2500 mm
- Köldbryggebrutet profilsystem i aluminium
- Förmonterad karm från fabrik
- Runtomliggande karm i ett stycke
- Säkerhetsglas 5 gånger starkare än vanligt glas
- 3-glas härdat isolerglas med argongasfyllning
- Inre glaset energiglas
- U-värde glas 0,6
- 3-punkts hakregelfunktion på slagdörr
- Eurocylinder som låser låsspakarna på skjutdörrarna
- Slagdörr på utvalda modeller
- Kullagrade stålhjul av hög kvalitet
- Rostfri stålräls i golvskena för ökad slitstyrka
- Tätning med gummilister för högsta lufttätethet
- Profilkulör: Vitt RAL 9010-PS

Tillval: Se sid 72

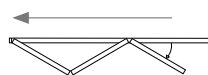
- Går att beställa i olika RAL-kulörer eller Duo kulör (olika kulör på in- och utsida)
- Spröjs

Inåtvikning Utåtvikning

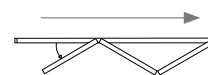
Partiet öppnas med inåt- eller utåtvikning utifrån sett

Vänster- eller Högerhängda

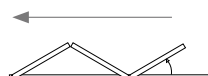
Partiet öppnas till vänster eller höger utifrån sett



Utåtvikning vänsterhängd
Öppnas utåt och till vänster utifrån sett



Utåtvikning högerhängd
Öppnas utåt och till höger utifrån sett



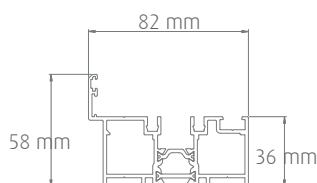
Inåtvikning vänsterhängd
Öppnas inåt och till vänster utifrån sett



Inåtvikning högerhängd
Öppnas inåt och till höger utifrån sett

Mått bottenprofil


Bottenprofil Vikparti



- 3-glas Vikparti Fasad för husfasaden
- Argongasfyllning för bästa isolering
- Brutna köldbryggor
- Hakregellås
- Valfri RAL-kulör
- Valfria mått
- Går att beställa i Duo-kulör, olika kulör på insida och utsida.

Partiets beställs med stumma öppningsmått i bredd & höjd. Drevmän räknas av vid beställning.

Tillval spröjs



Vikparti Fasad 3-glas argon för husfasad

I de 3- och 5-delade partierna följer slagdörren med partiet när man viker upp det. 4-delat kan fås med eller utan slagdörr. Dörren är då fäst i karmen. Mått som anges är i millimeter. Förmonterad karm från fabrik.



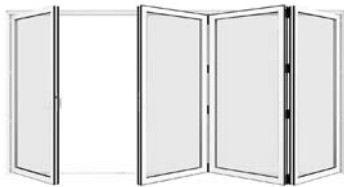
Invändig låsning

2-delat parti
Minbredd 1560 mm
Maxbredd 2400 mm
Minhöjd 1800 mm
Maxhöjd 2500 mm
Välj höger- eller vänsterhängd
in- eller utåtgående
Invändig låsning



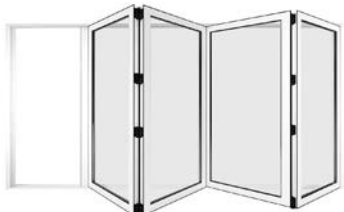
In- och utvändig låsning

3-delat parti med slagdörr
Minbredd 2220 mm
Maxbredd 3600 mm
Minhöjd 1800 mm
Maxhöjd 2500 mm
Välj höger- eller vänsterhängd
in- eller utåtgående




In- och utvändig låsning

4-delat parti med slagdörr
Minbredd 2920 mm
Maxbredd 4800 mm
Minhöjd 1800 mm
Maxhöjd 2500 mm
Välj höger- eller vänsterhängd
in- eller utåtgående



Invändig låsning

4-delat parti utan slagdörr
Minbredd 2920 mm
Maxbredd 4800 mm
Minhöjd 1800 mm
Maxhöjd 2500 mm
Välj höger- eller vänsterhängd
in- eller utåtgående



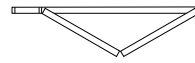
In- och utvändig låsning

5-delat parti med slagdörr
Minbredd 3640 mm
Maxbredd 6000 mm
Minhöjd 1800 mm
Maxhöjd 2500 mm
Välj höger- eller vänsterhängd
in- eller utåtgående

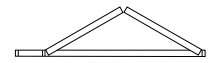
Öppning ritning

Vikpartierna kan väljas med olika öppningsalternativ. Kombinationerna går att beställa höger- eller vänsterhängda och som inåtgående eller utåtgående. Se exempel på öppningsalternativ nedan, utifrån sett.

Utåtvikning

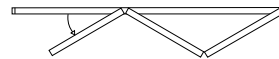


Inåtvikning

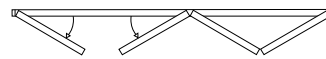


Utan slagdörr, inget utanpåliggande handtag. Bild och teckning visar exempel där partiet öppnas från vänster till höger.

I de 3- och 5-delade partierna följer slagdörren med partiet.

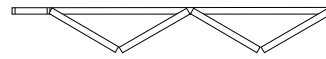


4-delat parti vänsterhängt, slagdörr högerhängd. Vikning utåt, här öppnas partiet från vänster till höger.



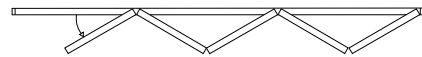
På 4-delade partier med slagdörr är dörren alltid monterad i karmen. Övriga tre delar viks åt motsatt håll.

4-delat parti vänsterhängt, utan slagdörr, inget utanpåliggande handtag. Vikning utåt, här öppnas partiet från vänster till höger.



På 4-delade partier med slagdörr är dörren alltid monterad i karmen. Övriga tre delar viks åt motsatt håll.

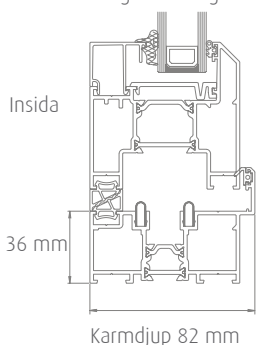
Slagdörren följer med i 5-delat vid uppvikning.



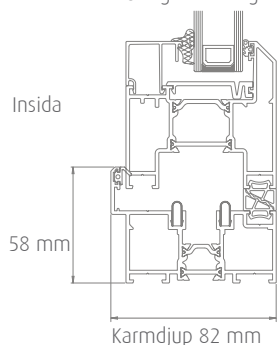
Nedsänkning av bottenprofil i golv

Genom nedfällning av golvräls kan vikpartiet få lägre tröskelhöjd. Observera att vid inåtgående vikparti är golvräls endast 36 mm hög. Om nytt innergolv planeras måste nedfällningen anpassas efter hur mycket golvet kommer att bygga i höjd. Annars riskeras att vikpartiet inte kan öppnas. Var noga med att dörrarna går fritt vid både inåtgående och utåtgående innan fastsättning av Vikpartiet i dessa fall.

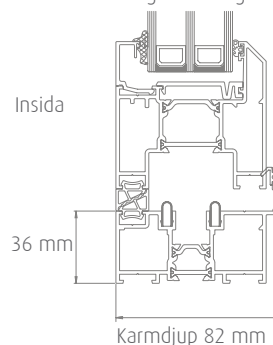
Inåtgående 2-glas



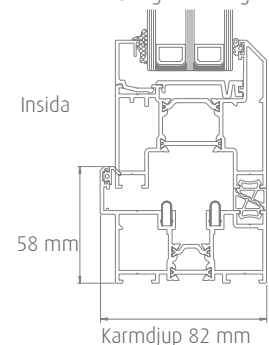
Utåtgående 2-glas



Inåtgående 3-glas



Utåtgående 3-glas



Halle Vikparti Fasad 3-glas argon. Pris enligt måttintervall

Vikparti Fasad 2-delad

Välj höger- eller vänsterhängd, in- eller utåtgående



2-delad vikparti Fasad
Inåtgående Art. Nr. WZFKV2I
Utåtgående Art. Nr. WZFKV2U

Bredd mm Ö-mått	Höjd Pris			
	-2000 mm	2001-2200 mm	2201-2300 mm	2301-2500 mm
-1600 mm	44 844	46 501	47 330	48 990
1601-1700 mm	45 567	47 263	48 112	49 807
1701-1800 mm	46 291	48 024	48 890	50 624
1801-1900 mm	47 013	48 786	49 671	51 442
1901-2000 mm	47 736	49 546	50 450	52 259
2001-2100 mm	46 766	50 308	51 231	53 076
2101-2200 mm	49 183	51 069	52 010	53 893
2201-2300 mm	49 907	51 831	52 791	54 711
2301-2400 mm	50 631	52 589	53 569	55 530

2-delat parti
Minbredd 1560 mm
Maxbredd 2400 mm
Minhöjd 1800 mm
Maxhöjd 2500 mm
Välj höger- eller vänsterhängd
in- eller utåtgående
Invändig låsning

Vikparti Fasad 3-delad med slagdörr

Välj höger- eller vänsterhängd, in- eller utåtgående



3-delad vikparti Fasad med slagdörr
Inåtgående Art. Nr. WZFKV3I
Utåtgående Art. Nr. WZFKV3U

Bredd mm Ö-mått	Höjd Pris			
	-2000 mm	2001-2200 mm	2201-2300 mm	2301-2500 mm
-2300 mm	62 243	64 490	65 612	67 858
2301-2400 mm	62 962	65 247	66 387	68 672
2401-2500 mm	63 683	66 004	67 163	69 485
2501-2600 mm	64 401	66 761	67 940	70 300
2601-2700 mm	65 121	67 518	68 715	71 112
2701-2800 mm	65 841	68 275	69 492	71 925
2801-2900 mm	66 560	69 033	70 268	72 739
2901-3000 mm	67 280	69 787	71 043	73 551
3001-3100 mm	67 998	70 545	71 819	74 365
3101-3200 mm	68 718	71 301	72 595	75 179
3201-3300 mm	69 437	72 059	73 370	75 992
3301-3400 mm	70 157	72 815	74 147	76 805
3401-3500 mm	70 875	73 574	74 923	77 618
3501-3600 mm	71 595	74 332	75 698	78 432

3-delat parti med slagdörr
Minbredd 2220 mm
Maxbredd 3600 mm
Minhöjd 1800 mm
Maxhöjd 2500 mm
Välj höger- eller vänsterhängd
in- eller utåtgående

Vikparti Fasad 4-delad med eller utan slagdörr

Välj höger- eller vänsterhängd, in- eller utåtgående



4-delad vikparti Fasad med eller utan slagdörr

Bredd mm Ö-mått	Höjd Pris			
	-2000 mm	2001-2200 mm	2201-2300 mm	2301-2500 mm
-3000 mm	81 413	84 292	85 733	88 612
3001-3100 mm	82 132	85 049	86 510	89 427
3101-3200 mm	82 851	85 808	87 284	90 241
3201-3300 mm	83 573	86 566	88 061	91 056
3301-3400 mm	84 294	87 324	88 838	91 869
3401-3500 mm	85 012	88 081	89 616	92 685
3501-3600 mm	85 734	88 841	90 392	93 498
3601-3700 mm	86 454	89 597	91 170	94 313
3701-3800 mm	87 176	90 357	91 945	95 126
3801-3900 mm	87 894	91 115	92 722	95 943
3901-4000 mm	88 615	91 871	93 499	96 756
4001-4100 mm	89 336	92 630	94 275	97 571
4101-4200 mm	90 056	93 386	95 054	98 384
4201-4300 mm	90 776	93 637	95 830	99 200
4301-4400 mm	91 497	94 903	96 607	100 014
4401-4500 mm	92 217	95 663	97 382	100 828
4501-4600 mm	92 939	96 419	98 160	101 641
4601-4700 mm	93 658	97 179	98 936	102 457
4701-4800 mm	94 377	97 935	99 713	103 271

4-delad vikparti Fasad med slagdörr
Inåtgående Art. Nr. WZFKV4ISL
Utåtgående Art. Nr. WZFKV4USL

4-delad vikparti Fasad utan slagdörr
Inåtgående Art. Nr. WZFKV4I
Utåtgående Art. Nr. WZFKV4U

4-delat parti med slagdörr
Minbredd 2920 mm
Maxbredd 4800 mm
Minhöjd 1800 mm
Maxhöjd 2500 mm
Välj höger- eller vänsterhängd
in- eller utåtgående

4-delat parti utan slagdörr
Minbredd 2920 mm
Maxbredd 4800 mm
Minhöjd 1800 mm
Maxhöjd 2500 mm
Välj höger- eller vänsterhängd
in- eller utåtgående

Halle Vikparti Fasad 3-glas argon. Pris enligt måttintervall

Vikparti Fasad 5-delad med slagdörr

Välj höger- eller vänsterhängd, in- eller utåtgående



5-delad vikparti Fasad med slagdörr
Inåtgående Art. Nr. WZFKV5ISL
Utåtgående Art. Nr. WZFKV5USL

5-delat parti med slagdörr
Minbredd 3640 mm
Maxbredd 6000 mm
Minhöjd 1800 mm
Maxhöjd 2500 mm
Välj höger- eller vänsterhängd
in- eller utåtgående

Bredd mm	Höjd Pris			
	Ö-mått	-2000 mm	2001-2200 mm	2201-2300 mm
-3700 mm	94 200	97 315	98 870	101 984
3701-3800 mm	94 876	98 027	99 603	102 753
3801-3900 mm	95 552	98 740	100 334	103 522
3901-4000 mm	96 226	99 452	101 065	104 292
4001-4100 mm	96 902	100 165	101 796	105 060
4101-4200 mm	97 575	100 878	102 528	105 830
4201-4300 mm	98 252	101 590	103 260	106 598
4301-4400 mm	98 926	102 302	103 992	107 368
4401-4500 mm	99 603	103 016	104 724	108 135
4501-4600 mm	100 277	103 728	105 453	108 906
4601-4700 mm	100 953	104 287	106 185	109 675
4701-4800 mm	101 626	105 153	106 916	110 443
4801-4900 mm	102 302	105 867	107 648	111 214
4901-5000 mm	102 977	106 580	108 381	111 981
5001-5100 mm	103 652	107 291	109 112	112 751
5101-5200 mm	104 329	108 004	109 843	113 521
5201-5300 mm	105 003	108 718	110 574	114 289
5301-5400 mm	105 679	109 431	111 306	115 058
5401-5500 mm	106 352	110 142	112 037	115 828
5501-5600 mm	107 029	110 855	112 770	116 596
5601-5700 mm	107 703	111 570	113 501	117 366
5701-5800 mm	108 378	112 281	114 232	118 134
5801-5900 mm	109 054	112 994	114 965	118 904
5901-6000 mm	109 729	113 707	115 695	119 672



Färgmatcha Profilerna
kan även beställas i
andra RAL-kulörer.

Partiets beställs med stumma öppningsmått i
bredd & höjd. Drevmån räknas av vid beställning.

Halle Vikparti tillval och tilläggsinformation

Tillval standard RAL-kulör. Pristillägg +10 % Kan även beställas i andra RAL-kulörer +15 %
Gäller även Duo-kulör, olika kulör in- och utsida

Standard RAL-kulörer:



Kulörer	Pris tillägg
Spezialkulör - Standard RAL-kulör - 9 stycken alternativ	+10%
Spezialkulör - Valfri RAL-kulör	+15%
Naturanodiserat Alu/Natur	+10%
Duo-kulör - Standard RAL-kulör - 9 stycken alternativ	+10%
Duo-kulör - Valfri RAL-kulör	+15%

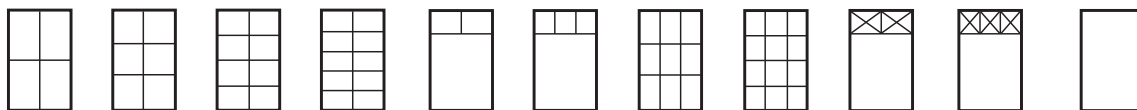
Duo-kulör = olika kulör in och utsida

Glasalternativ	Art. Nr.	Pris
Tonade glas - Gråtonade	WTTGT	677 kr/m ²
Solskyddsglas Suncool 70/40	WGTSC	677 kr/m ²
Självrengörande glas	WGSR	750 kr/m ²

Övrigt:
Partierna levereras färdigmonterade men oglasade i tråläda. Glaset levereras separat på
träpall. Mått: Tillverkas efter beställarens mått specifikationer. Inga standardmått. OBS!
Ingen ångerrätt kan åberopas.

Spröjs Tillägg för osymmetrisk spröjsindelning samt specialmönster: +15%

Spröjs - Mellanliggande spröjs i Isolerglas, 26 mm - Standardfärg Vit RAL 9010-PS. Pristillägg per glas.



Art. Nr.	SP1S1L	SP1S2L	SP1S3L	SP1S4L	SP1S1LO	SP2S1LO	SP2S2L	SP2S3L	SP2X	SP3X	VZTINRESPROJS
Pris	847	1 101	1 388	1 677	847	1 016	1 610	2 118	2 628	3 048	Enligt offert

Spröjs Glasdelande	Art. Nr.	Pris
Glasdelande spröjs/Mittpost	-	1 655

FASAD - FÖR HUSFASADEN



Svensktillverkad



Garantitid



Vålj valfri
RAL kulör



Kan mått-
beställas



Lätt att
montera



Härdat
säkerhetsglas



Halle Alltid
3-glas argon



För husfasad




Lyftspanjolett i rostfritt



Rostfri stålräls



Tätlist mellan partier



Köldbryggebrytning i profil



Runtomliggande karm



U-VÄRDE
0,7

U-värde glas

Fasad

- Minsta höjd 1900 mm
- Maxhöjd 2500 mm
- Köldbryggebretet profilsystem i aluminium
- Runtomliggande karm i ett stycke
- Säkerhetsglas 5 gånger starkare än vanligt glas
- 3-glas härdat isolerglas med argongasfyllning
- Inre glaset energiglas
- U-värde glas 0,7
- Lyftspanjolett
- Låsbar med eurocylinder på den skjutbara luckan
- Rostfri stålräls i hjulbanan
- Profilerna tillverkas av aluminium för bästa utseende och stabilitet
- Profilkulör: Vitt RAL 9010-PS

Fasad

Tillval:

- Går att beställa i olika RAL-kulörer eller Duo kulör (olika kulör på in- och utsida)
- Fasta partier kan beställas med vädringslucka
- Spröjs
- Formatskurna partier
- Vädringslucka



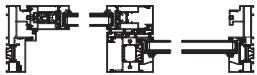
Vädringslucka

Vädringslucka Fasad är underkantshängd och öppnas inåt.

Nyhet!
Halle Fasad
2-delad på lager
för snabb leverans
Se sida 75

Rättvänt eller spegelvänt?

Halles skjutbara partier monteras som rättvända eller spegelvända. Den skjutbara luckan är alltid placerad på ytterspåret. Bygger man ett bredare rum med två stycken partier i fronten är det lämpligt att montera som ett rättvänt och ett spegelvänt parti, så att luckorna möts på samma spår vid stolpen i mitten av rummet. Även sidopartier kan vara bra att tänka på hur man vill öppna.



Monterat som ett Rättvänt
skjutparti - Utifrån sett
Yttre lucka placerad till höger.

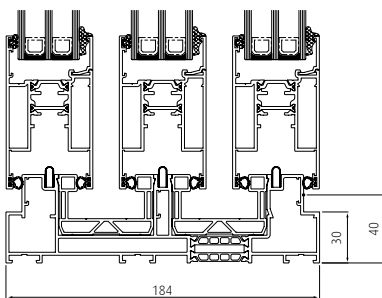


Monterat som ett Spegelvänt
skjutparti - Utifrån sett
Yttre lucka placerad till vänster.

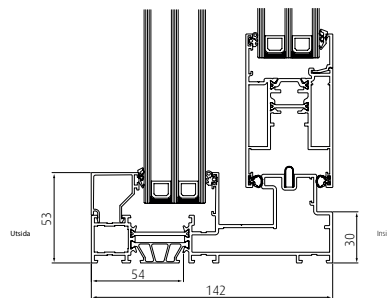


Kulörmatcha dina Halle Fasad-profiler med din husfasad. Vålj och vraka bland hundratals kulörer! Vitt (RAL 9010-PS) som standard. RAL-kulörer som tillval. Det är möjligt att beställa i Duo-kulör, olika kulör på insida och utsida.

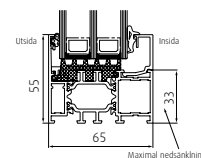
Mått skena



3-spårprofil för skjutbart system.
Maximal nedsänkning i golv 40 mm.



Monorail profil.
Bredd 142 mm, höjd 53 mm.



Profil fast parti.
Bredd 65 mm, höjd 55 mm.

Fasad skjutbara och fasta partier för husfasad

Fasad skjutbara system

Vid beställning anges hur dörrarna ska placeras.
Angivna mått är i millimeter.

2-delad
1 skjutbar, 1 fast

Välj rätt- eller spegelvänd



1 skjutbar, 1 fast
Minbredd 1600 mm
Maxbredd 4000 mm
Minhöjd 1900 mm
Maxhöjd 2500 mm
Profilbredd 142 mm
Välj rätt- eller spegelvänd

2-delad
2 skjutbara

Välj rätt- eller spegelvänd



2 skjutbara
Minbredd 1600 mm
Maxbredd 4000 mm
Minhöjd 1900 mm
Maxhöjd 2500 mm
Profilbredd 118 mm
Välj rätt- eller spegelvänd

3-delad
2 skjutbara, 1 fast

Välj rätt- eller spegelvänd



2 skjutbara, 1 fast
Minbredd 2400 mm
Maxbredd 6000 mm
Minhöjd 1900 mm
Maxhöjd 2500 mm
Profilbredd 184 mm
Välj rätt- eller spegelvänd

3-delad
3 skjutbara

Välj rätt- eller spegelvänd



3 skjutbara
Minbredd 2400 mm
Maxbredd 6000 mm
Minhöjd 1900 mm
Maxhöjd 2500 mm
Profilbredd 184 mm
Välj rätt- eller spegelvänd

4-delad
2 skjutbara, 2 fasta

Öppnas på mitten



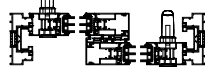
2 skjutbara, 2 fasta
Minbredd 3200 mm
Maxbredd 6400 mm
Minhöjd 1900 mm
Maxhöjd 2500 mm
Profilbredd 142 mm
Öppnas på mitten

2-delad
1 skjutbar, 1 fast



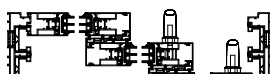
Rättvänd utifrån sett
Fast parti på inre skena

2-delad
2 skjutbara



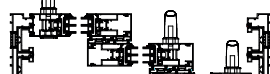
Rättvänd utifrån sett

3-delad
2 skjutbara, 1 fast



Rättvänd utifrån sett
Fast parti på inre skena

3-delad
3 skjutbara



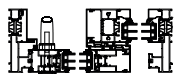
Rättvänd utifrån sett

4-delad
2 skjutbara, 2 fasta



Utifrån sett
Fast parti på inre skena

2-delad
1 skjutbar, 1 fast



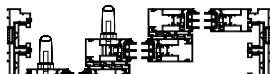
Spegelvänd utifrån sett
Fast parti på inre skena

2-delad
2 skjutbara



Spegelvänd utifrån sett

3-delad
2 skjutbara, 1 fast



Spegelvänd utifrån sett
Fast parti på inre skena

3-delad
3 skjutbara



Spegelvänd utifrån sett

Fasad fasta system

Fasta luckor 1-, 2-, 3- och 4-delade.
Även formatskurna partier tillverkas.
Angivna mått är i millimeter.

Fasta alternativ kan beställas med en vädringslucka.



Fast 1-del
Minbredd 500 mm
Maxbredd 1800 mm
Minhöjd 500 mm
Maxhöjd 2500 mm



Vädringslucka



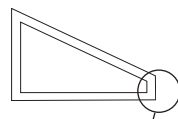
Fast 2-del
Minbredd 1000 mm
Maxbredd 3600 mm
Minhöjd 500 mm
Maxhöjd 2500 mm



Fast 3-del
Minbredd 1500 mm
Maxbredd 5400 mm
Minhöjd 500 mm
Maxhöjd 2500 mm



Fast 4-del
Minbredd 2000 mm
Maxbredd 6400 mm
Minhöjd 500 mm
Maxhöjd 2500 mm



Formatskuret
Maxbredd 4000 mm
Maxhöjd 2000 mm

Minsta höjd 180 mm.

Vid bredd över 2500 mm tillverkas partiet med stående glasdelande mittpost.



Slagdörr
Maxbredd 1200 mm
Minhöjd 500 mm
Maxhöjd 2500 mm

Fasad levereras färdigmonterat oglasat i stor trälåda. Glasen levereras separat på träpall.

Halle Fasad Skjutbara partier. Pris enligt måttintervall

FASADPARTI FÖR SNABB LEVERANS!

Fasad - Standardmått
2-delad 1 skjutbar, 1 fast

1-spår skena Bredd 142 mm x Höjd 53 mm

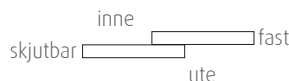


2-delad skjutbar

2-D Skjutbar - Standardmått - Höjd 2100 mm				
Modulmått	Ö-mått	Art. Nr Rättv.	Art. Nr Spegelv.	Pris
25x21	2500 mm	BZUGMON02521	BZUGMON02521S	50 218
30x21	3000 mm	BZUGMON03021	BZUGMON03021S	53 012
35x21	3500 mm	BZUGMON03521	BZUGMON03521S	57 202



2-delad rättvänd utifrån sett
yttre skjutbara luckan placerad till höger



2-delad spegelvänd utifrån sett
yttre skjutbara luckan placerad till vänster



Fasad
2-delad 1 skjutbar, 1 fast

1-spår skena Bredd 142 mm x Höjd 53 mm



2-delad skjutbar

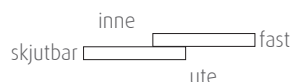
Bredd mm	Höjd Pris			
	Ö-mått	1900 -2000 mm	2001-2200 mm	2201-2500 mm
-1600 mm		41 616	43 233	45 661
1601-1800 mm		42 938	44 630	47 171
1801-2000 mm		44 260	46 027	48 681
2001-2200 mm		45 581	47 424	50 189
2201-2400 mm		46 904	48 822	51 700
2401-2600 mm		48 223	50 218	53 210
2601-2800 mm		49 546	51 616	54 720
2801-3000 mm		50 867	53 012	56 229
3001-3200 mm		52 190	54 410	57 738
3201-3400 mm		53 510	55 808	59 248
3401-3600 mm		54 832	57 202	60 757
3601-3800 mm		56 154	58 599	62 267
3801-4000 mm		57 476	59 995	63 777

2-delad 1 skjutbar, 1 fast Art. Nr.
Rättvänd: BZUGSP21X
Spegelvänd: BZUGSP21XS

Minbredd: 1600 mm
Maxbredd: 4000 mm
Minhöjd: 1900 mm
Maxhöjd: 2500 mm



2-delad rättvänd utifrån sett
yttre skjutbara luckan placerad till höger



2-delad spegelvänd utifrån sett
yttre skjutbara luckan placerad till vänster

Fasad
2-delad 2 skjutbara

2-spår skena Bredd 118 mm x Höjd 52 mm

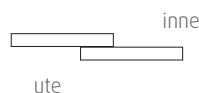


2-delad skjutbar

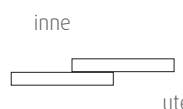
Bredd mm	Höjd Pris			
	Ö-mått	1900 -2000 mm	2001-2200 mm	2201-2500 mm
-1600 mm		51 493	53 509	55 985
1601-1800 mm		52 815	54 907	57 494
1801-2000 mm		54 137	56 303	59 004
2001-2200 mm		55 459	57 701	60 513
2201-2400 mm		56 781	59 098	62 024
2401-2600 mm		58 101	60 494	63 533
2601-2800 mm		59 424	61 891	65 041
2801-3000 mm		60 745	63 286	66 549
3001-3200 mm		62 068	64 684	68 057
3201-3400 mm		63 387	66 082	69 565
3401-3600 mm		64 710	67 479	71 073
3601-3800 mm		66 031	68 876	72 581
3801-4000 mm		67 354	70 273	74 089

2-delad 2 skjutbara Art. Nr.
Rättvänd: BZUGSP22X
Spegelvänd: BZUGSP22XS

Minbredd: 1600 mm
Maxbredd: 4000 mm
Minhöjd: 1900 mm
Maxhöjd: 2500 mm



2-delad rättvänd utifrån sett
yttre luckan placerad till höger



2-delad spegelvänd utifrån sett
yttre luckan placerad till vänster

Tillval, Glasalternativ och Spröjs
Se sidan 80

Halle Fasad Skjutbara partier. Pris enligt måttintervall

Fasad

3-delad 2 skjutbara , 1 fast

3-spår skena Bredd 184 mm x Höjd 53 mm



3-delad skjutbar

Bredd mm Ö-mått	Höjd Pris		
	1900 -2000 mm	2001-2200 mm	2201-2500 mm
-2400 mm	64 530	67 056	70 842
2401-2600 mm	66 201	68 800	72 699
2601-2800 mm	67 870	70 545	74 556
2801-3000 mm	69 539	72 290	76 415
3001-3200 mm	71 209	74 034	78 273
3201-3400 mm	72 879	75 780	80 130
3401-3600 mm	74 550	77 525	81 988
3601-3800 mm	76 217	79 269	83 845
3801-4000 mm	77 886	81 014	85 702
4001-4200 mm	79 557	82 759	87 561
4201-4400 mm	81 227	84 503	89 419
4401-4600 mm	82 896	86 248	91 275
4601-4800 mm	84 566	87 994	93 132
4801-5000 mm	86 237	89 738	94 991
5001-5200 mm	87 906	91 483	96 848
5201-5400 mm	89 574	93 228	98 706
5401-5600 mm	91 245	94 973	100 564
5601-5800 mm	92 916	96 718	102 422
5801-6000 mm	94 585	98 463	104 280

3-delad 2 skjutbara, 1 fast Art. Nr.

Rättvänd: BZUGSP32X

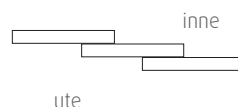
Spiegelvänd: BZUGSP32XS

Minbredd: 2400 mm

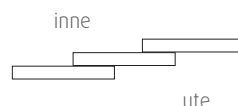
Maxbredd: 6000 mm

Minhöjd: 1900 mm

Maxhöjd: 2500 mm



3-delad rättvänd utifrån sett
yttre skjutbara luckan placerad till höger



3-delad spegelvänd utifrån sett
yttre skjutbara luckan placerad till vänster

Fasad

3-delad 3 skjutbara

3-spår skena Bredd 184 mm x Höjd 53 mm



3-delad skjutbar

Bredd mm Ö-mått	Höjd Pris		
	1900 -2000 mm	2001-2200 mm	2201-2500 mm
-2400 mm	71 510	74 034	77 821
2401-2600 mm	73 180	75 780	79 680
2601-2800 mm	74 848	77 525	81 536
2801-3000 mm	76 520	79 269	83 393
3001-3200 mm	78 189	81 014	85 252
3201-3400 mm	79 859	82 759	87 108
3401-3600 mm	81 528	84 503	88 968
3601-3800 mm	83 196	86 248	90 825
3801-4000 mm	84 867	87 994	92 681
4001-4200 mm	86 536	89 738	94 539
4201-4400 mm	88 206	91 483	96 397
4401-4600 mm	89 875	93 228	98 255
4601-4800 mm	91 546	94 973	100 113
4801-5000 mm	93 216	96 718	101 971
5001-5200 mm	94 884	98 463	103 827
5201-5400 mm	96 556	100 207	105 685
5401-5600 mm	98 224	101 952	107 544
5601-5800 mm	99 895	103 697	109 401
5801-6000 mm	101 563	105 441	111 259

3-delad 3 skjutbara Art. Nr.

Rättvänd: BZUGSP33X

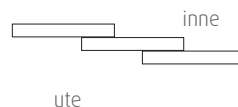
Spiegelvänd: BZUGSP33XS

Minbredd: 2400 mm

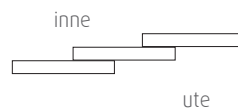
Maxbredd: 6000 mm

Minhöjd: 1900 mm

Maxhöjd: 2500 mm



3-delad rättvänd utifrån sett
yttre luckan placerad till höger



3-delad spegelvänd utifrån sett
yttre luckan placerad till vänster

Halle Fasad Skjutbara partier. Pris enligt måttintervall

Fasad

4-delad 2 skjutbara , 2 fasta

2-spår skena Bredd 142 mm x Höjd 53 mm

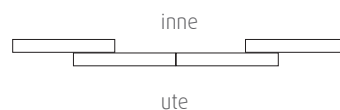


4-delad skjutbar

Bredd mm Ö-mått	Höjd Pris		
	1900 -2000 mm	2001-2200 mm	2201-2500 mm
3200 mm	74 796	77 686	82 026
3201-3400 mm	76 115	79 083	83 533
3401-3600 mm	77 435	80 476	85 042
3601-3800 mm	78 755	81 873	86 547
3801-4000 mm	80 074	83 266	88 056
4001-4200 mm	81 395	84 663	89 565
4201-4400 mm	82 713	86 056	91 071
4401-4600 mm	84 033	87 449	92 580
4601-4800 mm	85 353	88 846	94 085
4801-5000 mm	86 672	90 240	95 594
5001-5200 mm	87 991	91 637	97 101
5201-5400 mm	89 313	93 030	98 611
5401-5600 mm	90 632	94 425	100 118
5601-5800 mm	91 950	95 820	101 625
5801-6000 mm	93 270	97 216	103 133
6001-6200 mm	94 590	98 611	104 641
6201-6400 mm	95 911	100 006	106 148

4-delad 2 skjutbara Art. Nr.
BZUGSP42X

Minbredd: 3200 mm
Maxbredd: 6400 mm
Minhöjd: 1900 mm
Maxhöjd: 2500 mm



4-delad utifrån sett
mötande skjutbara dörrar i mitten på ytterspår

Tillägg för Comfort Closure "Mjuk stängning"

Pris: 5 330 kr

Art. Nr. WACVG290

Tillägg för vridhandtag och cylinder på utsidan

Pris: 1 779 kr

Art. Nr. WACSZ862

Andra profilmålar

Vitt som standard. RAL-färger som tillval.

Se sidan 80



Tillval, Glasalternativ och Spröjs

Se sidan 80

Dörrpartierna öppnas med Lyftspanjolett / Handtag
på insidan av skjutbar dörr



Insida



Utsida

Halle Fasad Fasta partier. Pris enligt måttintervall

Fasad 1-delad fast



1-delad fast Fönsterhöjd

Bredd mm Ö-mått	Fönsterhöjd Pris	
	-1400 mm	1401-1800 mm
-700 mm	8 401	9 377
701-800 mm	8 778	9 829
801-900 mm	9 156	10 281
901-1000 mm	9 532	10 734
1001-1100 mm	9 909	11 185
1101-1200 mm	10 287	11 638
1201-1300 mm	10 662	12 091
1301-1400 mm	11 040	12 542
1401-1500 mm	11 418	12 996
1501-1600 mm	11 793	13 446
1601-1700 mm	12 171	13 899
1701-1800 mm	12 550	14 352

1-delad fast Dörrhöjd

Dörrhöjd Pris	
1801-2200 mm	2201-2500 mm
10 353	11 086
10 880	11 670
11 408	12 252
11 934	12 836
12 464	13 421
12 990	14 003
13 517	14 588
14 046	15 171
14 573	15 755
15 100	16 340
15 627	16 923
16 156	17 508

1-delad Fast Fönsterhöjd Art. Nr. WZUGFF1X
Mått upp till 1800 mm

1-delad Fast Dörrhöjd Art. Nr. WZUGF1X
Måttintervall 1801-2500 mm

Vädringslucka Art. Nr. WZUGF1XV
Max bredd: 1200 mm Max höjd: 2500 mm

Vädringslucka



Underkantshängd
öppnas inåt

Tillägg för
vädringslucka
Pris: 6 776kr
Art. Nr. WZUGF1XV

Fasad 2-delad fast



2-delad fast Fönsterhöjd

Bredd mm Ö-mått	Fönsterhöjd Pris	
	-1400 mm	1401-1800 mm
-1600 mm	15 376	17 415
1601-1800 mm	16 131	18 320
1801-2000 mm	16 885	19 223
2001-2200 mm	17 638	20 129
2201-2400 mm	18 392	21 035
2401-2600 mm	19 148	21 938
2601-2800 mm	19 901	22 844
2801-3000 mm	20 656	23 747
3001-3200 mm	21 410	24 650
3201-3400 mm	22 162	25 557
3401-3600 mm	22 918	26 461

2-delad fast Dörrhöjd

Dörrhöjd Pris	
1801-2200 mm	2201-2500 mm
19 454	20 984
20 509	22 153
21 564	23 321
22 619	24 486
23 673	25 654
24 729	26 821
25 783	27 990
26 840	29 159
27 892	30 326
28 949	31 493
30 005	32 660

2-delad Fast Fönsterhöjd Art. Nr. WZUGFF2X
Mått upp till 1800 mm

2-delad Fast Dörrhöjd Art. Nr. WZUGF2X
Måttintervall 1801-2500 mm

Fasad 3-delad fast



3-delad fast Fönsterhöjd

Bredd mm Ö-mått	Fönsterhöjd Pris	
	-1400 mm	1401-1800 mm
-2400 mm	20 975	23 994
2401-2600 mm	21 729	24 899
2601-2800 mm	22 486	25 806
2801-3000 mm	23 242	26 711
3001-3200 mm	23 999	27 617
3201-3400 mm	24 753	28 524
3401-3600 mm	25 510	29 436
3601-3800 mm	26 265	30 337
3801-4000 mm	27 023	31 243
4001-4200 mm	27 777	32 148
4201-4400 mm	28 533	33 054
4401-4600 mm	29 289	33 961
4601-4800 mm	30 044	34 866
4801-5000 mm	30 800	35 774
5001-5200 mm	31 557	36 680
5201-5400 mm	32 313	37 585

3-delad fast Dörrhöjd

Dörrhöjd Pris	
1801-2200 mm	2201-2500 mm
27 012	29 275
28 067	30 444
29 125	31 612
30 181	32 783
31 239	33 953
32 294	35 121
33 351	36 290
34 406	37 463
35 463	38 627
36 521	39 800
37 576	40 969
38 634	42 138
39 689	43 307
40 746	44 476
41 802	45 645
42 861	46 815

3-delad Fast Fönsterhöjd Art. Nr. WZUGFF3X
Mått upp till 1800 mm

3-delad Fast Dörrhöjd Art. Nr. WZUGF3X
Måttintervall 1801-2500 mm

Halle Fasad Fasta partier & Slagdörr - Pris enligt måttintervall.

Fasad 4-delad fast



4-delad fast Fönsterhöjd

4-delad fast Dörrhöjd

Bredd mm Ö-mått	Fönsterhöjd Pris	
	-1400 mm	1401-1800 mm
-3200 mm	26 608	30 608
3201-3400 mm	27 364	31 513
3401-3600 mm	28 120	32 420
3601-3800 mm	28 875	33 343
3801-4000 mm	29 632	34 231
4001-4200 mm	30 388	35 139
4201-4400 mm	31 143	36 044
4401-4600 mm	31 899	36 950
4601-4800 mm	32 654	37 858
4801-5000 mm	33 412	38 763
5001-5200 mm	34 167	39 670
5201-5400 mm	34 923	40 576
5401-5600 mm	35 678	41 482
5601-5800 mm	36 436	42 389
5801-6000 mm	37 191	43 296
6000-6200 mm	37 946	44 202
6201-6400 mm	38 702	45 106

Dörrhöjd Pris	
1801-2200 mm	2201-2500 mm
34 605	37 605
35 663	38 775
36 720	39 944
37 776	41 114
38 833	42 282
39 890	43 451
40 946	44 622
42 003	45 792
43 058	46 960
44 116	48 129
45 171	49 300
46 229	50 469
47 285	51 638
48 343	52 807
49 399	53 975
50 455	55 148
51 513	56 317

4-delad Fast Fönsterhöjd Art. Nr. WZUGFF4X
Mått upp till 1800 mm

4-delad Fast Dörrhöjd Art. Nr. WZUGF4X
Mått upp till 1801-2500 mm

Fasad Formatskuret

Bredd mm Basmått	Höjd Pris			
	-1000 mm	1001-1200 mm	1201-1500 mm	1501-2000 mm
-1000 mm	10 663	11 270	12 174	13 684
1001-1200 mm	11 206	11 882	12 902	14 599
1201-1400 mm	11 744	12 499	13 629	15 514
1401-1600 mm	12 282	13 111	14 357	16 430
1601-1800 mm	12 823	13 726	15 084	17 344
1801-2000 mm	13 362	14 342	15 812	18 260
2001-2200 mm	13 899	14 955	16 539	19 175
2201-2400 mm	14 441	15 572	17 265	20 090
2401-2500 mm	14 711	15 877	17 630	20 549

Minsta höjd 180 mm. Vid bredd över 2500 mm tillverkas partiet med stående glasdelande mittpost.



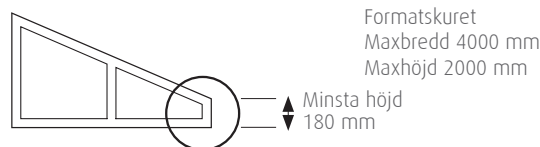
Art. Nr. WZUGFFORMHS - Höger sida högst
Art. Nr. WZUGFFORMVS - Vänster sida högst

RAL-Kulör Tillägg se sid 80
Art. Nr. WZUGFFORMHSRAL - RAL-Kulör Höger sida högst
Art. Nr. WZUGFFORMVSRAL - RAL-Kulör Vänster sida högst

Fasad Formatskuret med stående glasdelare

Bredd mm Basmått	Höjd Pris			
	-1000 mm	1001-1200 mm	1201-1500 mm	1501-2000 mm
2501-2700 mm	19 928	21 124	22 913	25 900
2701-2900 mm	20 448	21 713	23 612	26 778
2901-3100 mm	20 965	22 304	24 311	27 658
3101-3300 mm	21 483	22 894	25 010	28 537
3301-3500 mm	22 002	23 484	25 708	29 417
3501-3700 mm	22 519	24 075	26 407	30 297
3701-3800 mm	22 778	24 371	26 757	30 735
3801-4000 mm	26 474	28 364	31 200	35 926

Minsta höjd 180 mm. Vid bredd över 2500 mm tillverkas partiet med stående glasdelande mittpost.



Art. Nr. WZUGFFORM2HS - Höger sida högst
Art. Nr. WZUGFFORM2VS - Vänster sida högst

RAL-Kulör Tillägg se sid 80
Art. Nr. WZUGFFORM2HSRAL - RAL-Kulör Höger sida högst
Art. Nr. WZUGFFORM2VSRAL - RAL-Kulör Vänster sida högst

Fasad Slagdörr

Max bredd: 1200 mm
Max höjd: 2400 mm



Bredd mm Ö-mått	Höjd Pris		
	1800-2000 mm	2001-2200 mm	2201-2400 mm
-700 mm	22 859	23 517	24 489
701-800 mm	23 451	24 148	24 841
801-900 mm	24 045	24 775	25 509
901-1000 mm	24 635	25 406	26 175
1001-1100 mm	25 226	26 034	26 842
1101-1200 mm	25 817	26 665	27 509

Fasad Slagdörr Art. Nr. WZFSL
Höjd upp till 2400 mm



Dörrstängare: Dorma TS83
Art. Nr. WTS83
Kulör: Vit / Silver / Brun
Pris: 2 259 kr per dörr



Handtag i partiets kulör.
Hakregellås med eurocylinder.

Halle Fasad Tillval

Skjutpartier	Art. Nr.	Pris
Tillägg för Comfort Closure - Mjuk stängning	WACVG290	5 530
Tillägg för Vridhandtag och genomgående cylinder	WACSZ862	1 779

Slagdörr	Art. Nr.	Pris
Dörrstängare Dorma TS83 - Kulör, vit, silver, brun	WTS83	2 259

Glaseternativ	Art. Nr.	Pris
Tonade glas - Gråtonade	WTTGT	677 kr/m ²
Solskyddsglas Suncool 70/40	WGTSC	677 kr/m ²
Självrengörande glas	WGSR	750 kr/m ²



Slagdörr tillval
Dörrstängare: Dorma TS83
Art. Nr. WTS83
Kulör: Vit / Silver / Brun
Pris: 2 259 kr per dörr

Fasad tillval standard RAL-kulör. Pristillägg +10 % Kan även fås i andra RAL-kulörer +15 %
Gäller även Duo-kulör, olika kulör in- och utsida

Standard 9 stycken alternativ RAL-kulörer +10% :

		
Svart RAL 9005	Granitsvart RAL 9011	Antracitgrå RAL 7016
		
Granitgrå RAL 7026	Silvergrå RAL 7001	Ljusgrå RAL 7035
		
Brun RAL 8017	Ljusgrön RAL 6021	Röd RAL 3011





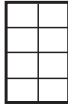
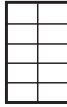







Färgmatcha
Halle Fasad-profilerna
kan även beställas i
andra RAL-kulörer.

Kulörer	Pris tillägg
Specialkulör - Standard RAL-kulör - 9 stycken alternativ	+10%
Specialkulör - Valfri RAL-kulör	+15%
Naturanodiserat Alu/Natur	+10%
Duo-kulör - Standard RAL-kulör - 9 stycken alternativ	+10%
Duo-kulör - Valfri RAL-kulör	+15%

Duo-kulör = olika kulör in och utsida

Spröjs Tillägg för osymmetrisk spröjsindelning samt specialmönster: +15%

Spröjs - Mellanliggande spröjs i Isolerglas, 26 mm - Standardfärg Vit RAL 9010-PS. Pristillägg per glas.

											
Art. Nr.	SP1S1L	SP1S2L	SP1S3L	SP1S4L	SP1S1LO	SP2S1LO	SP2S2L	SP2S3L	SP2X	SP3X	VZTINRESPROJS
Pris	847	1 101	1 388	1 677	847	1 016	1 610	2 118	2 628	3 048	Enligt offert

Spröjs Glasdelande	Art. Nr.	Pris
Glasdelande spröjs/Mittpost	-	1 655

OBS! Ingen ångerrätt kan återopas vid Fasad tillverkade efter måttspecifikationer.

UTERUMSSATSER, STOMMAR

Uterum - Årstider



Fritid - Sommar / Förlängd sommar
Uterumsparti: Primolux 1-glas
Kanalplasttak: 16 mm



Mertid - Från tidig vår till sen höst
Uterumsparti: Primolux Isoler 2-glas
Kanalplasttak: 16 mm



Alltid - Året runt - Vinterträdgård
Uterumsparti: Thermo 2-glas argon
Kanalplasttak: 32 mm

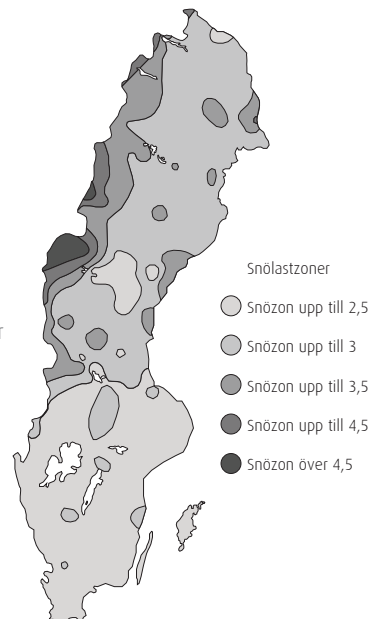
Snözoner för uterum och stommar

Snözoner

Snölasten på mark i kN/m².
Snölasten avser den snölast på mark som i genomsnitt återkommer en gång per 50 år.

Tänk på att snözonsgränserna endast är en grov bedömning. Nära en gräns kan man överväga att välja den högre snölasten. Det kan även finnas områden i höglänt terräng som kan ha högre laster än de angivna.

För ytterligare info se Boverkets hemsida med karta på snölastzoner.



Om uterum och stommar



Pulpettak

Byggsats med limträstomme, kanalplasttak och skjutpartier anpassat för montering mot husfasad.

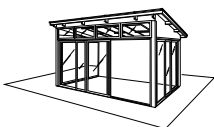
Pulpettakstommen är den vanligaste stommen som passar de flesta hustyper och byggnader. Denna variant är enklast att montera, och det krävs sällan några ingrepp i husets fasad vid montering av en väggansluten pulpettaklösning.



Sadeltak

Byggsats med limträstomme, kanalplasttak och skjutpartier anpassat för montering mot husfasad.

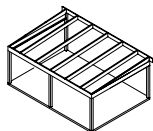
Ett sadeltak innebär högre takhöjd i uterummet. Med formatskurva i fönster uppe i nock släpper du in mycket ljus i ditt uterum. En sadeltakstomme kan vara lite mer komplicerad att montera med större ingrepp i husets tak och fasad.



Fristående Pulpettak

Byggsats med limträstomme, tak och skjutpartier anpassat för fristående montering.

Ett fristående uterum ger dig möjlighet att placera uterummet på valfri plats i trädgården. Man väljer det som passar bäst, antingen på en solig eller skuggad plats.



Stommar

Byggsats med limträstomme i pulpet- eller sadeltaksutförande

Halle erbjuder stommar som byggsatser i limträ. Vi kapar våra stommar i vår egen produktion i Laholm, så varje stomme är ett noggrant och gediget hantverk och det är med stolthet vi levererar varje stomme unikt anpassad till våra kunder.

Halle uterumsstommar är tillverkade i limträ.

Det finns många fördelar med att välja en uterumsstomme i limträ. Limträ är ett naturmaterial med hög hållfasthet och är lätt att bearbeta och montera. Limträ är tillverkat av gran som i lamellform limmats ihop till kraftiga balkar. Då stommen är uppbyggd på detta vis är den mycket formbeständig. Dessutom är limträ ett både snyggt och naturligt material som skapar den rätta känslan i ditt uterum.

Paketerum eller egna mått

Vi har paketerat våra mest populära uterum i färdiga paket, anpassade för olika årstider för att göra det enkelt för dig. Det finns även ett ritprogram om man vill anpassa och bygga sitt eget uterum i egna mått på vår hemsida: www.halle.se

Våra kompletta uterum med pulpettak är anpassade för snözon 2,5.

Vi anpassar stommar efter snözoner mot offertförfrågan.

Halle Laholm Uterumssats för Fristående Uterum 15 m2

En monteringsfärdig uterumssats levereras med färdigkapad stomme i limträ, skjutbara glaspartier, kanalplasttak och profiler. Skjutbara dörrar i sidor och front. Fasta partier som överljus i front. Frontpartiet levereras med ett hakregellås som standard. Kanalplasttak, komplett med alla tillbehör. Opal färg.

För Halle Laholm Alltid, specialfärg, kan valfri RAL-kulör på profilerna väljas. Stommen levereras obehandlad. Panel till baksida och gavlar ingår inte.

Halle Laholm Fritid Säsong: Sommar



Fristående uterum Laholm 15 m2 - Fritid Sommar		
Ö-mått	Snözon 2,5	Snözon 4,5
Totalhöjd i bakkant	2260 mm inkl tak	2269 inkl tak
Totalhöjd i framkant	2795 mm inkl tak	2856 inkl tak
Byggbredd mark/grundnivå	4365 mm	4365 mm
Byggdjup mark/grundnivå	3350 mm	3365 mm
Taklutning	7,9°	8,9°
Profiler, vita	Primolux	Primolux
Kanalplasttak	16 mm Opal	16 mm Opal
Glas	5 mm härdat enkelglas	5 mm härdat enkelglas
Pris	79 900	91 117
Art nr	BKUFRI15F	BKUFRI415F



Halle Laholm Mertid Säsong: Vår & Höst



Fristående uterum Laholm 15 m2 - Mertid Vår & Höst		
Ö-mått	Snözon 2,5	Snözon 4,5
Totalhöjd i bakkant	2260 mm inkl tak	2269 inkl tak
Totalhöjd i framkant	2795 mm inkl tak	2856 inkl tak
Byggbredd mark/grundnivå	4365 mm	4365 mm
Byggdjup mark/grundnivå	3350 mm	3365 mm
Taklutning	7,9°	8,9°
Profiler, vita	Primolux Isoler	Primolux Isoler
Kanalplasttak	16 mm Opal	16 mm Opal
Glas	2-glas härdat isoler	2-glas härdat isoler
Pris	107 900	119 266
Art nr	BKUFRI15M	BKUFRI415M



Halle Laholm Alltid Säsong: Vinter



Fristående uterum Laholm 15 m2 - Alltid Vinter		
Ö-mått	Snözon 2,5	Snözon 4,5
Totalhöjd i bakkant	2289 mm inkl tak	2404 mm inkl tak
Totalhöjd i framkant	2821 mm inkl tak	2866 mm inkl tak
Byggbredd mark/grundnivå	4340 mm	4340 mm
Byggdjup mark/grundnivå	3440 mm	3440 mm
Taklutning	6,8°	6,8°
Profiler, vita	Thermo	Thermo
Kanalplasttak	32 mm Opal	32 mm Opal
Glas	2-glas isoler, argongas	2-glas isoler, argongas
Pris	172 095	177 111
Art nr	BKUFRI15AS	BKUFRI415AS



Halle Laholm Alltid Säsong: Vinter Specialfärg - RAL-Kulör profiler



Fristående uterum Laholm 15 m2 - Alltid Vinter		
Ö-mått	Snözon 2,5	Snözon 4,5
Totalhöjd i bakkant	2289 mm inkl tak	2404 mm inkl tak
Totalhöjd i framkant	2821 mm inkl tak	2866 mm inkl tak
Byggbredd mark/grundnivå	4340 mm	4340 mm
Byggdjup mark/grundnivå	3440 mm	3440 mm
Taklutning	6,8°	6,8°
Profiler, vita	Thermo	Thermo
Kanalplasttak	32 mm Opal	32 mm Opal
Glas	2-glas isoler, argongas	2-glas isoler, argongas
Pris	208 558	213 381
Art nr	BKUFRI15ASF	BKUFRI415ASF



Halle Haverdal uterumssats för Fristående Uterum 24 m2

En monteringsfärdig uterumssats levereras med färdigkapad stomme i limträ, skjutbara glaspartier, kanalplasttak och profiler. Skjutbara dörrar i sidor och front. Frontpartiet levereras med ett hakregellås som standard. Kanalplasttak, komplett med alla tillbehör. Opal färg. För Halle Haverdal Alltid, specialfärg, kan valfri RAL-kulör på profilerna väljas. Stommen levereras obehandlad. Panel till baksida och gavlar ingår inte.

Halle Haverdal Fritid Säsong: Sommar



Fristående uterum Haverdal 24 m2 - Fritid Sommar		
Ö-mått	Snözon 2,5	Snözon 4,5
Totalhöjd i bakkant	2280 mm inkl tak	2300 mm inkl tak
Totalhöjd i framkant	2778 mm inkl tak	2542 inkl tak
Byggbredd mark/grundnivå	5980 mm	5980 mm
Byggdjup mark/grundnivå	4000 mm	4000 mm
Taklutning	6,5°	3,3°
Profiler, vita	Primolux	Primolux
Kanalplasttak	16 mm Opal	16 mm Opal
Glas	5 mm härdat enkelglas	5 mm härdat enkelglas
Pris	87 498	90 265
Art nr	BKUFRI24F	BKUFRI424F



Halle Haverdal Mertid Säsong: Vår & Höst



Fristående uterum Haverdal 24 m2 - Mertid Vår & Höst		
Ö-mått	Snözon 2,5	Snözon 4,5
Totalhöjd i bakkant	2280 mm inkl tak	2300 mm inkl tak
Totalhöjd i framkant	2778 mm inkl tak	2542 inkl tak
Byggbredd mark/grundnivå	5980 mm	5980 mm
Byggdjup mark/grundnivå	4000 mm	4000 mm
Taklutning	6,5°	3,3°
Profiler, vita	Primolux Isoler	Primolux Isoler
Kanalplasttak	16 mm Opal	16 mm Opal
Glas	2-glas härdat isoler	2-glas härdat isoler
Pris	111 697	114 358
Art nr	BKUFRI24M	BKUFRI424M



Halle Haverdal Alltid Säsong: Vinter



Fristående uterum Haverdal 24 m2 - Alltid Vinter		
Ö-mått	Snözon 2,5	Snözon 4,5
Totalhöjd i bakkant	2385 mm inkl tak	2410 mm inkl tak
Totalhöjd i framkant	2627 mm inkl tak	2672 mm inkl tak
Byggbredd mark/grundnivå	5960 mm	5960 mm
Byggdjup mark/grundnivå	4000 mm	4000 mm
Taklutning	3,3°	3,3°
Profiler, vita	Thermo	Thermo
Kanalplasttak	32 mm Opal	32 mm Opal
Glas	2-glas isoler, argongas	2-glas isoler, argongas
Pris	156 081	158 782
Art nr	BKUFRI24AS	BKUFRI424AS



Halle Haverdal Alltid Säsong: Vinter Specialfärg - RAL-Kulör profiler



Fristående uterum Haverdal 24 m2 - Alltid Vinter		
Ö-mått	Snözon 2,5	Snözon 4,5
Totalhöjd i bakkant	2385 mm inkl tak	2410 mm inkl tak
Totalhöjd i framkant	2627 mm inkl tak	2672 mm inkl tak
Byggbredd mark/grundnivå	5960 mm	5960 mm
Byggdjup mark/grundnivå	4000 mm	4000 mm
Taklutning	3,3°	3,3°
Profiler, vita	Thermo	Thermo
Kanalplasttak	32 mm Opal	32 mm Opal
Glas	2-glas isoler, argongas	2-glas isoler, argongas
Pris	195 825	198 333
Art nr	BKUFRI24ASF	BKUFRI424ASF



Halle Uterumssatser. Harmony uterum, pulpettak

En monteringsfärdig uterumssats levereras med färdigkapad stomme i limträ för snözon 2,5. Skjutbara glaspartier, färdigkapad kanalplasttak och profiler.

Uterumssats
Modell: Harmony
Tak: Pulpettak
Säsong: Fritid -Sommar
Profilsystem: Primolux



Tillval: Avvattningssats

Storlek	15 kvm	18 kvm	25 kvm	33 kvm
Totalbredd inkl. tak	4322 mm inkl. tak	5392 mm inkl. tak	6462 mm inkl. tak	8602 mm inkl. tak
Totaldjup inkl. tak	4010 mm inkl. tak	3959 mm inkl. tak	4360 mm inkl. tak	4410 mm inkl. tak
Totalhöjd bakkant	2522 mm inkl. tak	2522 mm inkl. tak	2589 mm inkl. tak	2585 mm inkl. tak
Byggbredd mark/grundnivå	3965 mm	4780 mm	5980 mm	8010 mm
Byggdjup mark/grundnivå	3701 mm	3701 mm	4101 mm	4101 mm
Taklutning	4,2°	4,2°	4,7°	4,7°
Kanalplasttak	16 mm Opal • U-värde i tak 1,95	16 mm Opal • U-värde i tak 1,95	16 mm Opal • U-värde i tak 1,95	16 mm Opal • U-värde i tak 1,95
Artikelnummer	BKU15HF	BKU18HF	BKU25HF	BKU33HF
Pris	58 545	68 125	76 641	90 479
Teknisk Information Glas: 1-glas 5 mm säkerhetsglas. U-värde glas 5,7				

Uterumssats
Modell: Harmony
Tak: Pulpettak
Säsong: Mertid -Vår-Höst
Profilsystem: Primolux-
Isoler



Tillval: Avvattningssats

Storlek	15 kvm	18 kvm	25 kvm	33 kvm
Totalbredd inkl. tak	4322 mm inkl. tak	5392 mm inkl. tak	6462 mm inkl. tak	8602 mm inkl. tak
Totaldjup inkl. tak	4010 mm inkl. tak	3959 mm inkl. tak	4360 mm inkl. tak	4410 mm inkl. tak
Totalhöjd bakkant	2522 mm inkl. tak	2522 mm inkl. tak	2589 mm inkl. tak	2585 mm inkl. tak
Byggbredd mark/grundnivå	3965 mm	4780 mm	5980 mm	8010 mm
Byggdjup mark/grundnivå	3701 mm	3701 mm	4101 mm	4101 mm
Taklutning	4,2°	4,2°	4,7°	4,7°
Kanalplasttak	16 mm Opal • U-värde i tak 1,95	16 mm Opal • U-värde i tak 1,95	16 mm Opal • U-värde i tak 1,95	16 mm Opal • U-värde i tak 1,95
Artikelnummer	BKU15HM	BKU18HM	BKU25HM	BKU33HM
Pris	80 807	90 626	102 083	122 744
Teknisk Information Glas: Isolerglas D4-9, 2-glas säkerhetsglas med luftspalt. U-värde glas 2,9				

Uterumssats
Modell: Harmony
Tak: Pulpettak
Säsong: Alltid - Året runt
Profilsystem: Thermo



Tillval: Avvattningssats

Storlek	15 kvm	18 kvm	25 kvm	33 kvm
Totalbredd inkl. tak	4400 mm inkl. tak	5122 mm inkl. tak	6392 mm inkl. tak	8560 mm inkl. tak
Totaldjup inkl. tak	4010 mm inkl. tak	4410 mm inkl. tak	4410 mm inkl. tak	4410 mm inkl. tak
Totalhöjd bakkant	2680 mm inkl. tak	2680 mm inkl. tak	2710 mm inkl. tak	2680 mm inkl. tak
Byggbredd mark/grundnivå	3940 mm	4760 mm	5960 mm	7960 mm
Byggdjup mark/grundnivå	3680 mm	3680 mm	4076 mm	4080 mm
Taklutning	4,6°	4,6°	4,6°	4,2°
Kanalplasttak	32 mm Opal • U-värde i tak 1,2	32 mm Opal • U-värde i tak 1,2	32 mm Opal • U-värde i tak 1,2	32 mm Opal • U-värde i tak 1,2
Artikelnummer	BKU15HAS	BKU18HAS	BKU25HAS	BKU33HAS
Pris	133 122	142 770	160 133	194 860
Teknisk Information Glas: Isolerglas D4-16, 2-glas säkerhetsglas med argongasfyllning och inre glaset energiglas. U-värde glas 1,1				

Halle Uterumssatser. Dream uterum, sadeltak

En monteringsfärdig uterumssats levereras med färdigkapad stomme i limträ för snözon 2,5, Skjutbara glaspartier, färdigkapad kanalplasttak och profiler.

Uterumssats
Modell: Dream
Tak: Sadeltak
Säsong: Fritid - Sommar
Profilsystem: Primolux



Tillval: Avvattningssats

Storlek	15 kvm	18 kvm	25 kvm	33 kvm
Totalbredd inkl. tak	4322 mm inkl. tak	5303 mm inkl. tak	6462 mm inkl. tak	8305 mm inkl. tak
Totaldjup inkl. tak	4010 mm inkl. tak	3965 mm inkl. tak	4360 mm inkl. tak	4339 mm inkl. tak
Totalhöjdnock	3080 mm inkl. tak	3244 mm inkl. tak	3452 mm inkl. tak	3900 mm inkl. tak
Byggbredd mark/grundnivå	3965 mm	4780 mm	5980 mm	8010 mm
Byggdjup mark/grundnivå	3701 mm	3701 mm	4105 mm	4105 mm
Taklutning	22°	22°	22°	22°
Kanalplasttak	16 mm Opal • U-värde i tak 1,95	16 mm Opal • U-värde i tak 1,95	16 mm Opal • U-värde i tak 1,95	16 mm Opal • U-värde i tak 1,95
Artikelnummer	BKU15DF	BKU18DF	BKU25DF	BKU33DF
Pris	67 912	79 834	92 181	108 574
Teknisk Information Glas: 1-glas 5 mm säkerhetsglas. U-värde glas 5,7				

Uterumssats
Modell: Dream
Tak: Sadeltak
Säsong: Mertid - Vår-Höst
Profilsystem: Primolux-Isoler



Storlek	15 kvm	18 kvm	25 kvm	33 kvm
Totalbredd inkl. tak	4322 mm inkl. tak	5303 mm inkl. tak	6462 mm inkl. tak	8305 mm inkl. tak
Totaldjup inkl. tak	4010 mm inkl. tak	3965 mm inkl. tak	4360 mm inkl. tak	4339 mm inkl. tak
Totalhöjdnock	3080 mm inkl. tak	3244 mm inkl. tak	3452 mm inkl. tak	3900 mm inkl. tak
Byggbredd mark/grundnivå	3965 mm	4780 mm	5980 mm	8010 mm
Byggdjup mark/grundnivå	3701 mm	3701 mm	4105 mm	4105 mm
Taklutning	22°	22°	22°	22°
Kanalplasttak	16 mm Opal • U-värde i tak 1,95	16 mm Opal • U-värde i tak 1,95	16 mm Opal • U-värde i tak 1,95	16 mm Opal • U-värde i tak 1,95
Artikelnummer	BKU15DM	BKU18DM	BKU25DM	BKU33DM
Pris	92 058	102 900	117 016	147 293
Teknisk Information Glas: Isolerglas D4-9, 2-glas säkerhetsglas med luftspalt. U-värde glas 2,9				

Uterumssats
Modell: Dream
Tak: Sadeltak
Säsong: Alltid - Året runt
Profilsystem: Thermo



Tillval: Avvattningssats

Storlek	15 kvm	18 kvm	25 kvm	33 kvm
Totalbredd inkl. tak	4487 mm inkl. tak	5303 mm inkl. tak	6416 mm inkl. tak	8305 mm inkl. tak
Totaldjup inkl. tak	3869 mm inkl. tak	3869 mm inkl. tak	4379 mm inkl. tak	4379 mm inkl. tak
Totalhöjdnock	3170 mm inkl. tak	3335 mm inkl. tak	3578 mm inkl. tak	4020 mm inkl. tak
Byggbredd mark/grundnivå	3940 mm	4760 mm	5960 mm	7960 mm
Byggdjup mark/grundnivå	3680 mm	3680 mm	4080 mm	4080 mm
Taklutning	22°	22°	22°	22°
Kanalplasttak	32 mm Opal • U-värde i tak 1,2	32 mm Opal • U-värde i tak 1,2	32 mm Opal • U-värde i tak 1,2	32 mm Opal • U-värde i tak 1,2
Artikelnummer	BKU15DAS	BKU18DAS	BKU25DAS	BKU33DAS
Pris	148 557	160 133	189 072	237 305
Teknisk Information Glas: Isolerglas D4-16, 2-glas säkerhetsglas med argongasfyllning och inre glaset energiglas. U-värde glas 1,1				

Halle Stomme - Pulpettak - Pris per sats

Priserna på Halle standardstomme baseras på regelverket från Halles 3D-konfigurator. Vid avvikelser från standardstomme tillkommer extra kostnader.

Färdigkapade limträsatser kompletta med pelare och balkar. Tabellen visar pris för pulpettak med raka hörn. Läs av mätten närmast över önskade mått. Vid ett eller båda hörnen brutna räknas tillvalet Brutet hörn ihop med grundpriset 1 alternativt 2 gånger. Övriga snözoner enligt offert.

Stommarna kapas till önskade bredd, djup och höjdmått. Vid bredd/djup större än 4300 mm är det som standard dimensionerat med 1 st mittstolpe.

Dessa regel gäller för en standardstomme:

Takutstick sida: 150 mm – 300 mm - Takutstick front: 0 mm – 370 mm

Täckta gavelsidor upp till 2600 mm höjd i bakkant ingår täckt sida enligt prislista.

Höjd i bakkant från 2601 mm – 3000 mm tillkommer extra kostnad för täckt sida.

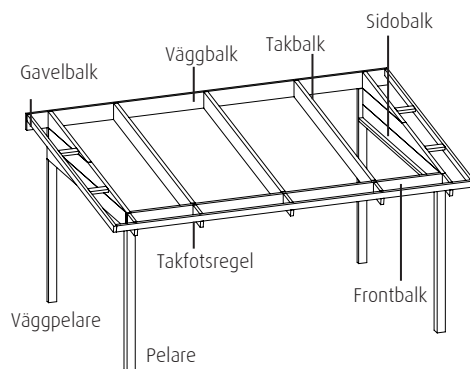
(Se tilläggskostnad) Vid höjd över 3000 mm levereras stomme utan täckta sidor.

Balkar kan i vissa fall delas och skarvas på pelare.

Vid önskemål om fullänga balkar tillkommer extra kostnad.

Vid fristående uterum där takutstick önskas på båda sidor tillkommer extra kostnad.

Stommen levereras obehandlad. OBS! Ingen ångerrätt kan åberopas på kapade stommar.



Tillägg

Tillägg för täckt sida vid pulpettakstomme. Gäller vid stommar med höjd 2601 mm-3000 mm höjd i bakkant.

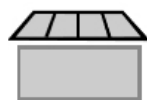
Tillägg täckt sida 2601-3000 mm

Artikelnummer: SZTS

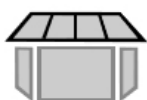
Pris: 6 750 sek

Priser i tabellen för snözon 2,5

SZZ P B20 D20
: :
120 55



Pulpettak
raka hörn



Pulpettak
brutet/brutna
hörn

Djup Byggbredd	2000 mm	2500 mm	3000 mm	3500 mm	4000 mm	4500 mm	5000 mm	5500 mm
2000 mm	12 707	13 221	14 509	15 413	16 927	17 878	21 385	22 386
2500 mm	13 062	13 966	14 868	15 771	17 349	18 295	21 810	22 822
3000 mm	13 961	14 990	16 015	17 042	18 808	19 882	23 754	24 903
3500 mm	14 319	15 347	16 376	17 404	19 228	20 301	24 175	25 320
4000 mm	15 243	16 396	17 548	18 698	20 692	21 888	26 129	27 423
4500 mm	15 580	16 730	17 886	19 035	21 113	22 311	26 548	27 843
5000 mm	16 503	17 779	19 058	20 335	22 576	23 905	28 503	29 947
5500 mm	16 839	18 119	19 394	20 669	22 998	24 323	28 925	30 366
6000 mm	17 892	19 294	20 698	22 097	24 591	26 037	31 004	32 599
6500 mm	21 102	22 504	23 907	25 309	27 927	29 379	32 261	33 853
7000 mm	21 529	23 442	24 969	26 497	29 237	30 809	34 058	35 799
7500 mm	22 406	23 934	25 460	26 988	29 812	31 387	34 678	36 379
8000 mm	22 673	24 198	25 726	27 253	30 076	31 648	34 899	36 641
8500 mm	23 631	25 281	26 931	28 583	31 698	33 398	37 013	38 903
9000 mm	23 892	25 543	27 194	28 844	31 962	33 663	37 273	39 167
9500 mm	24 923	26 696	28 476	30 253	33 575	35 402	39 378	41 416
10000 mm	25 187	26 967	28 744	30 517	33 844	35 663	39 640	41 684
10500 mm	25 722	28 048	29 947	31 849	35 465	37 413	41 753	43 945
11000 mm	26 406	28 311	30 211	32 110	35 727	37 677	42 017	44 206
11500 mm	27 095	29 475	31 500	33 528	37 349	39 425	44 130	46 465
12000 mm	27 581	29 607	31 632	33 660	37 482	39 555	44 256	46 595

Priser i tabellen för snözon 4,5

SZZ 45P B20 D20
: :
120 55

Djup Byggbredd	2000 mm	2500 mm	3000 mm	3500 mm	4000 mm	4500 mm	5000 mm	5500 mm
2000 mm	16 519	17 187	18 862	20 037	22 004	23 241	27 801	29 101
2500 mm	16 980	18 155	19 328	20 502	22 553	23 784	28 352	29 668
3000 mm	18 149	19 486	20 819	22 154	24 449	25 846	30 880	32 373
3500 mm	18 614	19 951	21 288	22 625	24 996	26 390	31 427	32 916
4000 mm	19 816	21 314	22 811	24 308	26 900	28 454	33 968	35 649
4500 mm	20 254	21 749	23 251	24 746	27 447	29 005	34 513	36 196
5000 mm	21 454	23 112	24 775	26 435	29 349	31 077	37 054	38 931
5500 mm	21 890	23 554	25 211	26 869	29 898	31 620	37 602	39 476
6000 mm	23 260	25 082	26 906	28 726	31 968	33 847	40 305	42 379
6500 mm	27 432	29 255	31 079	32 901	36 304	38 192	41 939	44 009
7000 mm	27 987	30 475	32 459	34 445	38 008	40 051	44 275	46 538
7500 mm	29 128	31 114	33 098	35 084	38 755	40 803	45 082	47 293
8000 mm	29 474	31 458	33 444	35 428	39 099	41 142	45 369	47 633
8500 mm	30 721	32 864	35 010	37 158	41 208	43 417	48 116	50 573
9000 mm	31 059	33 206	35 352	37 496	41 550	43 761	48 454	50 917
9500 mm	32 400	34 705	37 019	39 328	43 647	46 022	51 192	53 841
10000 mm	32 744	35 057	37 367	39 672	43 997	46 362	51 531	54 189
10500 mm	33 438	36 462	38 931	41 402	46 104	48 636	54 279	57 127
11000 mm	34 328	36 804	39 273	41 742	46 445	48 980	54 621	57 467
11500 mm	35 223	38 317	40 950	43 585	48 552	51 253	57 369	60 403
12000 mm	35 856	38 489	41 122	43 757	48 726	51 421	57 533	60 573

Tillval brutna hörn

pris per hörn

	Brutet hörn Fritid-Mertid	Brutet hörn Alltid
Pris	1 166	1 166
Art. Nr.	SZHP	SZHT

Tillval till stommar - Åsar - Stommskruv - Vattenavrinning.
Se nästa sida

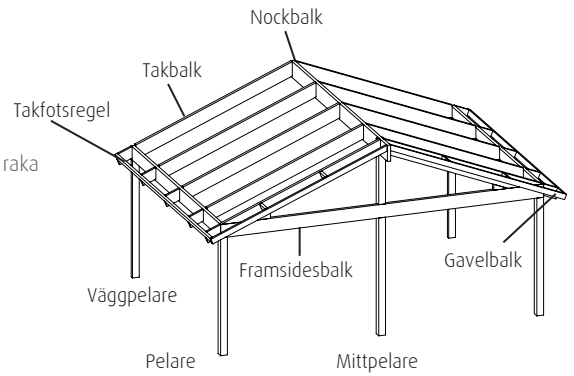
Halle Stomme - Sadeltak - Pris per sats

Priserna på Halle standardstomme baseras på regelverket från Halles 3D-konfigurator. Vid avvikelser från standardstomme tillkommer extra kostnader.

Färdigkapade limträsatser kompletta med pelare och balkar. Tabellen visar pris för sadeltak med raka hörn. Läs av måtten närmast över önskade mått. Vid ett eller båda hörnen brutna räknas tillvalet. Brutet hörn ihop med grundpriset 1 alternativt 2 gånger. Övriga snözoner enligt offert.

Stommarna kapas till önskade bredd, djup och höjdmått. Vid bredd/djup större än 4300 mm är det som standard dimensionerat med 1 st mittstolpe.

Dessa regel gäller för en standardstomme:
Tassar - sida: Upp till 270 mm - Takutstick front: Upp till 300 mm
Balkar kan i vissa fall delas och skarvas på pelare.
Vid önskemål om fullänga balkar tillkommer extra kostnad.
Vid fristående uterum där takutstick önskas på båda sidor tillkommer extra kostnad.



Stommen levereras obehandlad
OBS! Ingen ångerrätt kan återopas på kapade stommar.

Priser i tabellen för snözon 2,5

SZZ S B20 D20
: :
85 55



Sadeltak
raka hörn



2 brutna hörn

Djup Byggbredd	2000 mm	2500 mm	3000 mm	3500 mm	4000 mm	4500 mm	5000 mm	5500 mm
2000 mm	13 734	13 890	14 635	16 767	17 759	18 808	21 681	22 617
2500 mm	14 593	15 138	15 498	17 631	18 645	19 700	22 793	23 108
3000 mm	15 104	15 265	16 256	18 237	19 587	20 584	23 805	24 608
3500 mm	15 746	16 427	17 023	19 157	20 421	21 477	24 819	25 395
4000 mm	17 086	17 510	18 486	20 622	22 015	23 064	26 536	30 668
4500 mm	17 706	17 864	19 233	21 365	22 878	23 934	30 344	31 746
5000 mm	18 361	19 050	20 014	22 150	23 792	27 596	31 414	32 819
5500 mm	19 020	19 177	20 796	22 929	27 187	28 586	32 533	33 935
6000 mm	19 640	20 064	21 540	23 672	28 098	29 500	33 566	34 971
6500 mm	22 998	23 430	25 146	29 834	32 080	33 481	35 720	37 120
7000 mm	23 548	24 470	25 697	30 385	32 630	34 029	36 271	37 670
7500 mm	24 315	24 742	30 083	31 487	33 981	35 381	37 868	39 268
8000 mm	25 465	26 150	31 617	33 017	35 893	37 293	40 165	41 564
8500 mm	26 866	30 287	33 461	34 861	38 029	39 434	42 603	44 006

Priser i tabellen för snözon 4,5

SZZ 45S B20 D20
: :
85 55

Djup Byggbredd	2000 mm	2500 mm	3000 mm	3500 mm	4000 mm	4500 mm	5000 mm	5500 mm
2000 mm	17 854	18 057	19 025	21 798	23 086	24 449	28 186	29 402
2500 mm	18 970	19 679	20 147	22 920	24 238	25 610	29 631	30 041
3000 mm	19 636	19 844	21 132	23 708	25 463	26 759	30 946	31 990
3500 mm	20 469	21 355	22 129	24 904	26 548	27 920	32 265	33 014
4000 mm	22 211	22 762	24 032	26 808	28 620	29 984	34 496	39 869
4500 mm	23 018	23 223	25 002	27 774	29 742	31 114	39 447	41 269
5000 mm	23 870	24 765	26 018	28 794	30 930	35 874	40 837	42 664
5500 mm	24 726	24 930	27 035	29 808	35 342	37 162	42 293	44 115
6000 mm	25 532	26 083	28 002	30 774	36 527	38 350	43 636	45 463
6500 mm	29 898	30 459	32 690	38 784	41 703	43 526	46 435	48 255
7000 mm	30 612	30 446	33 405	39 500	42 418	44 238	47 152	48 970
7500 mm	31 609	32 164	39 107	40 934	44 175	45 995	49 228	51 048
8000 mm	33 104	33 995	41 102	42 922	46 660	48 481	52 213	54 034
8500 mm	34 926	39 373	43 499	45 319	49 437	51 263	55 383	57 207

Tillval brutna hörn pris per hörn

	Brutet hörn Fritid-Mertid	Brutet hörn Alltid
Pris	1 166	1 166
Art. Nr.	SZHP	SZHT

Åsar

Inklusive fästdetaljer.
Säljes styckvis För 56-balk.

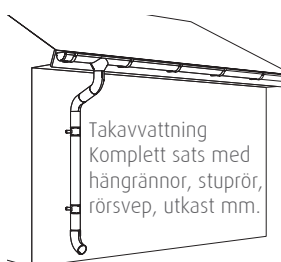
	Skivbredd 1050 mm	Skivbredd 1250 mm
Pris	265	279
Art. Nr.	SZR56105	SZR56125

Stomskruv

För att montera limträstommen utan byggsbeslag.
Skruv med dubbel gänga.

	Längd=90 mm 50-p	Längd=135 mm 50-p	Bits till stomskruv
Pris	279	409	37
Art. Nr.	STW0950	STW1350	STBITS0

Takavvattning



Vid längd >4 m kombineras två eller flera längder.

Takavvattning Komplet sats med hängrännor, stuprör, rörsvep, utkast mm.
Rännorna levereras i 2, 3 och 4 meters längder. Vid längd >4 m kombineras två eller flera längder.

Kulör	Pris / Art nr	≤3 m	≤4 m	≤5 m	≤6 m	≤8 m	≤10 m
Vit	Pris	2 602	2 844	3 126	3 468	3 892	4 518
	Art nr	CZAVT13	CZAVT34	CZAVT45	CZAVT56	CZAVT68	CZAVT810
Svart	Pris	2 602	2 844	3 126	3 468	3 892	4 518
	Art nr	CZASV13	CZASV34	CZASV45	CZASV56	CZASV68	CZASV810
Zink	Pris	2 602	2 844	3 126	3 468	3 892	4 518
	Art nr	CZAZI13	CZAZI34	CZAZI45	CZAZI56	CZAZI68	CZAZI810
Silvermetallic	Pris	2 602	2 844	3 126	3 468	3 892	4 518
	Art nr	CZASM13	CZASM34	CZASM45	CZASM56	CZASM68	CZASM810
Antracitmetallic	Pris	2 833	3 105	3 429	3 771	4 276	4 941
	Art nr	CZAAN13	CZAAN34	CZAAN45	CZAAN56	CZAAN68	CZAAN810
Mörkröd	Pris	2 833	3 105	3 429	3 771	4 276	4 941
	Art nr	CZAMR13	CZAMR34	CZAMR45	CZAMR56	CZAMR68	CZAMR810

Halle Uterumsstommar i färdiga mått - Endast limträstomme - För plast- eller plåttak



Stomme Harmony - Pulpettak - Väggmontage

Välj snözon, storlek, öppningshöjd för parti och anpassad för kanalplasttjocklek

Pulpettak	Art Nr	Snözon	m2/kvm	Bredd	Djup	Höjd	Öppningshöjd parti	C/C mått takbalkar	För Kanalplast	Pris
Harmony 15 kvm	SZBHP15FM	2,5	15	3965 mm	3701 mm	2522 mm	1990 mm	1070 mm	10 och 16 mm	20 692
Harmony 15 kvm	SZBHP15AS	2,5	15	3940 mm	3680 mm	2680 mm	2100 mm	1270 mm	32 och 55 mm	20 692
Harmony 18 kvm	SZBHP18FM	2,5	18	4780 mm	3701 mm	2522 mm	1990 mm	1070 mm	10 och 16 mm	22 576
Harmony 18 kvm	SZBHP18AS	2,5	18	4760 mm	3680 mm	2680 mm	2100 mm	1270 mm	32 och 55 mm	22 576
Harmony 25 kvm	SZBHP25PFM	2,5	25	5980 mm	4101 mm	2589 mm	1990 mm	1070 mm	10 och 16 mm	26 037
Harmony 25 kvm	SZBHP25AS	2,5	25	5960 mm	4076 mm	2710 mm	2100 mm	1270 mm	32 och 55 mm	26 037
Harmony 33 kvm	SZBHP33PFM	2,5	33	8010 mm	4101 mm	2585 mm	1990 mm	1070 mm	10 och 16 mm	33 398
Harmony 33 kvm	SZBHP33AS	2,5	33	7960 mm	4080 mm	2680 mm	2100 mm	1270 mm	32 och 55 mm	33 398



Stomme Dream - Sadeltak - Väggmontage

Välj snözon, storlek, öppningshöjd för parti och anpassad för kanalplasttjocklek

Sadeltak	Art Nr	Snözon	m2/kvm	Bredd	Djup	Höjd	Öppningshöjd parti	C/C mått takbalkar	För Kanalplast	Pris
Dream 15 kvm	SZBDP15FM	2,5	15	3965 mm	3701 mm	3080 mm	1990 mm	1070 mm	10 och 16 mm	22 015
Dream 15 kvm	SZBDP15AS	2,5	15	3940 mm	3680 mm	3170 mm	2100 mm	1270 mm	32 och 55 mm	22 015
Dream 18 kvm	SZBDP18FM	2,5	18	4780 mm	3701 mm	3244 mm	1990 mm	1070 mm	10 och 16 mm	23 792
Dream 18 kvm	SZBDP18AS	2,5	18	4760 mm	3680 mm	3335 mm	2100 mm	1270 mm	32 och 55 mm	23 792
Dream 25 kvm	SZBDP25FM	2,5	25	5980 mm	4101 mm	3452 mm	1990 mm	1070 mm	10 och 16 mm	29 500
Dream 25 kvm	SZBDP25AS	2,5	25	5960 mm	4080 mm	3578 mm	2100 mm	1270 mm	32 och 55 mm	29 500
Dream 33 kvm	SZBDP33FM	2,5	33	8010 mm	4101 mm	3900 mm	1990 mm	1070 mm	10 och 16 mm	39 434
Dream 33 kvm	SZBDP33AS	2,5	33	7960 mm	4080 mm	4020 mm	2100 mm	1270 mm	32 och 55 mm	39 434



Stomme Laholm - Pulpettak - Fristående

Välj snözon, storlek, öppningshöjd för parti och anpassad för kanalplasttjocklek

Sadeltak	Art Nr	Snözon	m2/kvm	Bredd	Djup	Höjd	Öppningshöjd parti	C/C mått takbalkar	För Kanalplast	Pris
Laholm 15 kvm	SZBFRI15FM	2,5	15	4365 mm	3350 mm	2795 mm	1990 mm	1070 mm	10 och 16 mm	27 950
Laholm 15 kvm	SZBFRI415FM	4,5	15	4365 mm	3350 mm	2795 mm	1990 mm	1070 mm	10 och 16 mm	36 335
Laholm 15 kvm	SZBFRI15AS	2,5	15	4340 mm	3440 mm	2821 mm	2100 mm	1270 mm	32 och 55 mm	27 950
Laholm 15 kvm	SZBFRI415AS	4,5	15	4340 mm	3440 mm	2821 mm	2100 mm	1270 mm	32 och 55 mm	36 335



Stomme Haverdal - Pulpettak - Fristående

Välj snözon, storlek, öppningshöjd för parti och anpassad för kanalplasttjocklek

Sadeltak	Art Nr	Snözon	m2/kvm	Bredd	Djup	Höjd	Öppningshöjd parti	C/C mått takbalkar	För Kanalplast	Pris
Haverdal 24 kvm	SZBFRI24FM	2,5	24	5980 mm	4000 mm	2778 mm	1990 mm	1070 mm	10 och 16 mm	39 950
Haverdal 24 kvm	SZBFRI424FM	4,5	24	5980 mm	4000 mm	2778 mm	1990 mm	1070 mm	10 och 16 mm	51 935
Haverdal 24 kvm	SZBFRI24AS	2,5	24	5960 mm	4000 mm	2627 mm	2100 mm	1270 mm	32 och 55 mm	39 950
Haverdal 24 kvm	SZBFRI424AS	4,5	24	5960 mm	4000 mm	2627 mm	2100 mm	1270 mm	32 och 55 mm	51 935

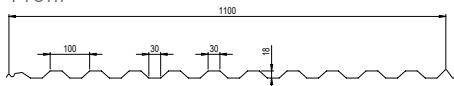
Halle Takplast - Glasfiberarmerade skivor/kompletta tak

Halle Plattan - Skivor

Fullbredd 1140,
täckbredd 1100
Skivlängder:
2000-6000 mm.

Längd		2000 mm	2500 mm	3000 mm	3500 mm	4000 mm	4500 mm	5000 mm	6000 mm
Pris	Opal	370	460	552	643	736	830	920	1 104
Art. Nr.	Opal	KGO200	KGO250	KGO300	KGO350	KGO400	KGO450	KGO500	KGO600
Pris	Transparent	370	460	552	643	736	830	920	1 104
Art. Nr.	Transparent	KGK200	KGK250	KGK300	KGK350	KGK400	KGK450	KGK500	KGK600

Profil



Halle Plattan Taksatser - Glasfiberarmerade skivor

Kompletta med skivor och träskruv

35 mm självborrande skruv med 19 mm bricka.

Komplettera med Tätband till framkant vid behov.

Färg: Opal, Klar

TZHP 0 2 A
T 3 B
::
12 J

Längd		2000 mm	2500 mm	3000 mm	3500 mm	4000 mm	4500 mm	5000 mm	6000 mm
St	Byggbredd	A	B	C	D	E	F	G	J
2	2200 mm	1 006	1 194	1 383	1 572	1 744	1 953	2 291	2 668
3	3300 mm	1 423	1 706	1 991	2 422	2 712	2 996	3 280	3 845
4	4400 mm	1 844	2 369	2 747	3 125	3 510	3 887	4 414	5 167
5	5500 mm	2 410	2 881	3 354	3 827	4 456	4 930	5 402	6 494
6	6600 mm	2 848	3 393	3 981	4 676	5 274	5 841	6 557	7 668
7	7700 mm	3 266	3 907	4 737	5 376	6 203	6 882	7 542	9 013
8	8800 mm	3 684	4 587	5 343	6 246	7 174	7 776	8 679	10 339
9	9900 mm	4 100	5 099	5 950	6 949	7 818	8 817	9 663	11 513
10	11000 mm	4 668	5 614	6 707	7 650	8 765	9 708	10 801	12 839
11	12100 mm	5 106	6 145	7 334	8 519	9 582	10 769	11 806	14 181
12	13200 mm	5 525	6 807	7 938	9 221	10 529	11 661	12 943	15 358

Halle Polar - Opal skivor

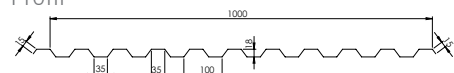
Fullbredd 1050,
täckbredd 1000.
Skivlängder:
2500-5000 mm

Längd	2000 mm	2500 mm	3000 mm	3500 mm	4000 mm	4500 mm	5000 mm	6000 mm
Pris		946	1 138	1 327	1 516	1 706	1 895	2 274
Art. Nr.	KSCCO920	KSCCO925	KSCCO930	KSCCO935	KSCCO940	KSCCO945	KSCCO950	KSCCO960

Halle Polar - Transparent skivor

Längd	2000 mm	2500 mm	3000 mm	3500 mm	4000 mm	4500 mm	5000 mm	6000 mm
Pris		946	1 138	1 327	1 516	1 706	1 895	2 274
Art. Nr.	KSCCT920	KSCCT925	KSCCT930	KSCCT935	KSCCT940	KSCCT945	KSCCT950	KSCCT960

Profil



Halle Polar - Taksatser - Glasfiberarmerade skivor

Kompletta med skivor och träskruv.

Skivlängder 2000-6000 mm.

Täckande bredd 1000 mm

35 mm självborrande skruv med 19 mm bricka.

Komplettera med Tätband till framkant vid behov.

Färg: Transparent Opal
TZPGT 3 A TZPG 3 A
::
12 J 12 J

Längd		2000 mm	2500 mm	3000 mm	3500 mm	4000 mm	4500 mm
St	Byggbredd	A	B	C	D	E	F
3	3000 mm	2 717	3 126	3 594	4 164	4 863	5 433
4	4000 mm	3 689	4 243	4 878	5 640	6 396	7 145
5	5000 mm	4 562	5 247	6 033	6 984	7 929	8 866
6	6000 mm	5 434	6 249	7 186	7 800	9 593	10 718
7	7000 mm	6 406	7 367	8 471	9 672	11 126	12 439
8	8000 mm	7 279	8 371	9 626	11 148	12 527	14 159
9	9000 mm	8 151	9 373	10 779	12 492	14 324	16 011
10	10000 mm	9 024	10 377	11 933	13 835	15 856	17 732
11	11000 mm	9 895	11 380	13 087	15 179	17 389	19 585
12	12000 mm	10 769	12 284	14 241	16 654	19 053	21 306

Finns i längder upp till 6 meter som standard. (Beställes som längd: 5000 eller 6000 mm)

Tillbehör

Träskruv
35 mm, självborrande
med 19 mm bricka



Träskruv 35 mm

Grå med vinge 75-pack		Brun med vinge 75-pack		Grå med vinge 30st 75-pack		Brun med vinge 30st 75-pack	
Pris	145	145		Pris	4 034	4 034	
Art. Nr.	T30260	T30250		Art. Nr.	T30780	T30790	

Tätband
Längd 1 m



Tätband

Tätband Halleplattan		Tätband Polar		Tätband Polysol	
Pris	19	19		Pris	19
Art. Nr.	T30380	T30380		Art. Nr.	T30390

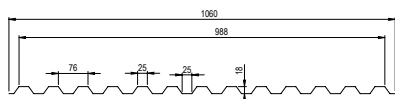
Halle Takplast - Polysol skivor/kompletta tak

Halle Polysol - Skivor

Fullbredd 1060,
täckbredd 988
Skivlängder:
2500-5000 mm.

Längd		2500 mm	3000 mm	3500 mm	4000 mm	4500 mm	5000 mm
Pris	Opal	463	559	653	746	838	930
Art. Nr.	Opal	FDPO250	FDPO300	FDPO350	FDPO400	FDPO450	FDPO500
Pris	Klar	463	559	653	746	838	930
Art. Nr.	Klar	FDPK250	FDPK300	FDPK350	FDPK400	FDPK450	FDPK500
Pris	Rökfärgad	463	559	653	746	838	930
Art. Nr.	Rökfärgad	FDPR250	FDPR300	FDPR350	FDPR400	FDPR450	FDPR500

Profil



Halle Polysol - Klar, Opal & Rökfärgad Taksatser

Kompletta med skivor,
träskruv.
Skivlängder:
2500-5000 mm.
Täckande bredd:
988 mm
Polykarbonatskivor.
35 mm självborrande
skruv med 19 mm
bricka.
Komplettera med Tät-
band till framkant
vid behov.
Färg: Klar, Opal, Rök-
färgad

St	Längd Byggbredd	2500 mm	3000 mm	3500 mm	4000 mm	4500 mm	5000 mm
		B	C	D	E	F	G
2	1976 mm	1 275	1 482	1 683	1 885	2 084	2 288
3	2964 mm	1 824	2 138	2 613	2 915	3 219	3 521
4	3952 mm	2 373	2 963	3 366	3 767	4 175	4 224
5	4940 mm	3 099	3 614	4 119	4 621	5 304	5 811
6	5928 mm	3 648	4 267	5 051	5 654	6 258	6 862
7	6916 mm	4 195	5 097	5 803	6 509	7 215	8 092
8	7904 mm	4 747	5 751	6 555	7 541	8 346	9 153
9	8892 mm	5 474	6 402	7 489	8 396	9 476	10 385
10	9880 mm	5 978	7 055	8 236	9 246	10 432	11 439
11	10868 mm	6 570	7 886	8 991	10 280	11 387	12 498
12	11856 mm	7 119	8 539	9 924	11 131	12 518	13 727

TZPS K 2 B
O 2 B
R 3
∴
12G

Halle Takplast - Övrig takplast

Halle Plan PC är en extruderad polykarbonatskiva. Optiskt klara skivor, högt ljusinsläpp, extrem slaghållfasthet, tål slag mer än 200 gånger bättre än glas i samma tjocklek. UV-filter på båda sidor av skivan. Kan användas både inomhus och utomhus. Lätta att bearbeta och montera, till tak, bågtak, vindsydd och säkerhetsinglasningar. Polykarbonat kan kallböjas, bearbetas, bockas och varmformas.

Plan Polykarbonat, Klar

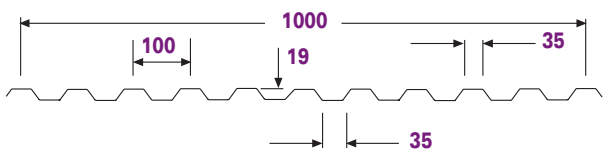
Mått mm	680x3000	2000x1000	1520x1020	1200x600	1020x750	750x500	1000x1000	1520x2050	3050x2050
Tjocklek									
2 mm	-	1 300	1 000	700	560	360	400	2 800	5 400
3 mm	-	1 800	1 400	900	700	400	520	3 500	7 900
4 mm	-	2 100	1 600	1 100	900	500	690	5 100	8 000
6 mm	3 400	3 400	2 500	1 600	1 200	700	1 200	6 800	11 000

Halle Lux - Ljusinsläpp Pris per löpmeter se aktuella priser i Hälle ÅF-Log in på hemsida

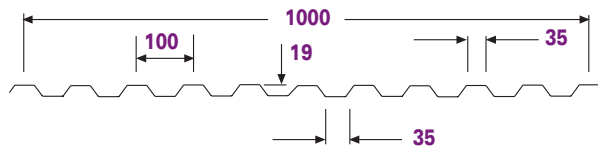
Ce-märkt enligt SS-EN 1013:2012. **CE** Standardprofiler enligt nedan, är tillverkade med brandhämmande polyester och Extra UV-skyddsfilm på båda sidor. Utöver standardsortimentet se hela profilsortimentet på www.hallelux.se



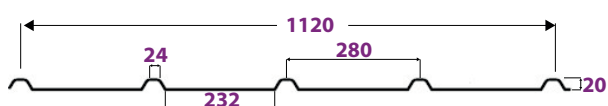
Lindab LLP 20 LSCC4
Pris räknas per lpm 450 gr



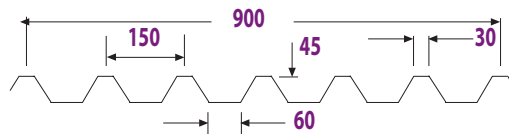
Lindab LLP 20 LSCC9
Pris räknas per lpm 900 gr



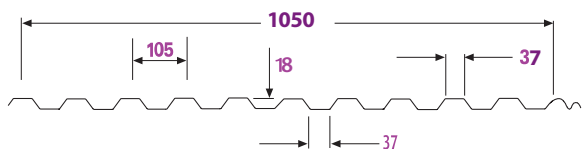
Plannja Pannplå LSPR4
Pris räknas per lpm 450 gr



Halle Lux 45 DSX LSTY9
Pris räknas per lpm 900 gr



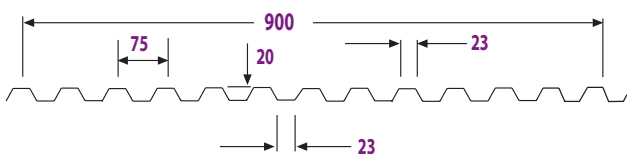
Plannja 20 - 105 LSPC4
Pris räknas per lpm 450 gr



P 1 mellan LSSR4
Pris räknas per lpm 450 gr



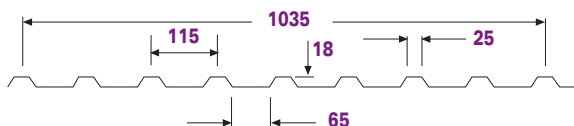
Plannja 20-75-900 LSPM4
Pris räknas per lpm 450 gr



P 2/ KP 158 LSSC4
Pris räknas per lpm 450 gr



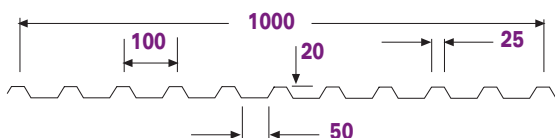
Lindab LTP 20 LSCA4
Pris räknas per lpm 450 gr



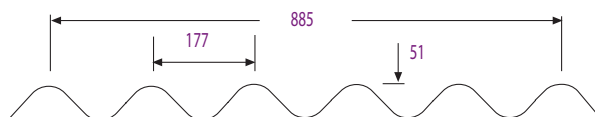
A 1 - P 8 LSSD4
Pris räknas per lpm 450 gr



Dala TP 20 LSDK4
Pris räknas per lpm 450 gr



A 3 - P 6 LSSE4
Pris räknas per lpm 450 gr



Kondensbehandling KSKYDD Samtliga Hälle Lux-profiler kan fås med antikondensbehandling - Droppfritt på samma sätt som för motsvarande profilerad plåt. Pris på begäran

Tillbehör

www.hallelux.se

Träskruv 35 mm, självborrande med 14 mm bricka
Passar till Hallux med Sinuskorrugering



Vit med ving 50-pack	
Pris	87
Art. Nr.	T30230

Tätband
Längd 1 m



Tätband



	Tätband Sinus 76/18	Tätband Sinus 130/30
Pris	19	19
Art. Nr.	T30400	T30410



SAPA SELECTION BY HALLE

Halle är en av Sapas utvalda tillverkare av SAPA Selection sortimentet. Varje projekt hos oss är unikt och vi tillverkar alltid efter kundens önskemål. Sapa Selection är noggrant utvalda produkter för villa och bostad, med minimerat underhåll och pålitliga funktioner. Nu kan du släppa in mer av dagsljuset och ge ditt boende nya kvalitéer med glaspartier och skjutdörrar anpassade för nordiskt klimat.

By  Hydro



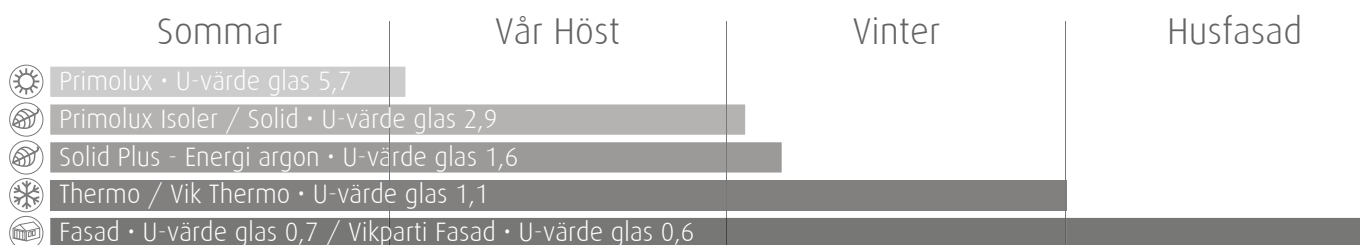
Läs mer om SAPA Selection på Halle hemsida. Här kan du även se pågående projekt: [LÄNK: LÄS MER HÄR](#)
Vår stora utställning av Halle System och Sapa Selection hittar du hos: Victrix | Ranhammarsvägen 20 E | 168 67 Bromma

Uterumsguide - Att tänka på - Vägen till ditt nya uterum

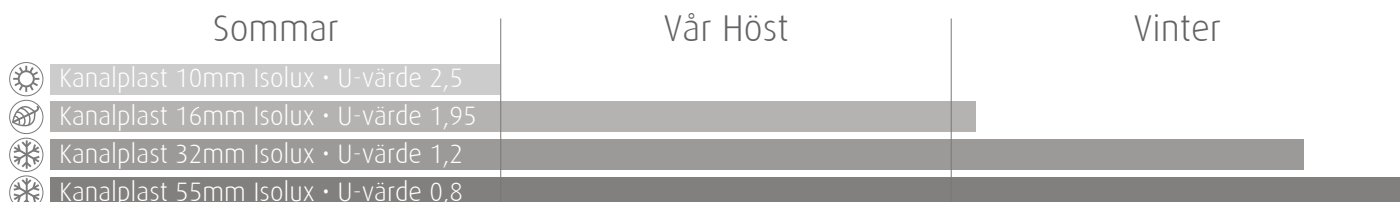
<p>1 FÖRBEREDELSE</p> <p>Hur ska jag använda mitt uterum? Sommar, vår/höst eller året runt?</p> <p>Halle erbjuder olika uterumssystem & takalternativ beroende på hur stor del av året du ska nyttja ditt uterum. (se tabell nedan för vägledning)</p>	<p>2 BUDGET</p> <p>Hur ser min budget ut? Hur mycket kostar just mitt dröm-uterum. Priserna skiljer beroende på användningsområde.</p> <p>Med hjälp av Halles 3D-konfigurator får jag snabbt fram en prisindikation på uterum för olika säsonger.</p>	<p>3 STORLEK</p> <p>Hur stort uterum behöver jag? Hur ska jag använda mitt uterum? Vill jag ha plats för möbler, förvaring?</p>
<p>4 MODELL & PLACERING</p> <p>Hur ska rummet se ut? Ska det monteras mot mitt hus eller byggas fristående?</p> <p>Pulpettak eller sadeltak?</p> <p>Morgonsol eller kvällssol, vad vill jag njuta av i mitt nya rum?</p>	<p>5 BYGGLOV</p> <p>Sök bygglov i god tid när du vet hur ditt rum ska se ut. Ska du göra ändringar på ditt hus, bygga nytt eller göra vissa tillbyggnader så krävs ofta bygglov.</p> <p>Kontakta alltid din kommuns byggnadskontor innan du sätter igång ditt uterumsprojekt.</p>	<p>6 MONTAGE</p> <p>Bygga själv eller ta hjälp av montörer. En färdig byggsats underlättar enormt mycket vid montering.</p> <p>Uterummet levereras färdigkapat för snabbt och enkelt montage. Utförlig monteringsanvisning medföljer, och stommens delar är tydligt uppmärkta enligt anvisning.</p>
<p>7 GRUND & GOLV</p> <p>Det finns olika typer av grunder, gjuten platta med golvvärme eller träbjälklag med eller utan isolering beroende på hur uterummet ska användas. Oavsett är det mycket viktigt att grunden är stadig och rak för ett bra slutresultat.</p> <p>Vilket golv ska jag ha i mitt uterum, klinker, trä, laminat eller matta?</p>	<p>8 UTRUSTNING & TILLBEHÖR</p> <p>Hur ska jag värma upp mitt rum, golvvärme, kamin, värmefläkt eller element?</p> <p>Tänk på elinstallation.</p> <p>Solskydd för skydd mot värme på sommaren och för att bevara värmen på vintern vid uppvärmning.</p>	<p>9 SKAPA UTERUM I 3-D KONFIGURATOR</p> <p>Skapa ditt uterum i 3-D konfiguratorn</p> <p>Halle har en konfigurator där du kan måttsätta och utforma ditt uterum efter dina egna önskemål.</p> <p>Konfigurator: LÄNK</p>

REKOMMENDERADE PRODUKTER EFTER BEHOV

Halle Aluminiumsystem rekommenderad säsong



Halle Isolux Kanalplasttak rekommenderad säsong



Tydliga symboler för att göra det enkelt

Årstid uterumssystem



Fritid
Sommar



Mertid
Vår Höst



Mertid Plus
Vår Höst
energi/argon



Alltid
Året runt

Kvalitetsinfo



Svensktillverkad



Garantitid
5 år



Garantitid
10 år



Garantitid
15 år

Glas egenskaper



Fritid
1-glas



Mertid
2-glas



Mertid energi
2-glas argon



Alltid
2-glas argon



Halle Husfasad
3-glas argon



Härdat
säkerhetsglas

Unika produktenskaper



Lätt att
montera



Kan mätt-
beställas



Tillval välj
Ral Kulör



Vändbar
rätt- spegelvänd



Anpassad till
husfasad



Kan behövas
monteringshjälp



Lätt att kapa

Halle kategorier är rekommendationer för användning. Beroende på var man geografiskt befinner sig kommer årstidernas växlingar tidigare eller senare. Tänk på att ett uterum ej har samma isolering som ett isolerat boningshus, det är därför energikrävande att hålla samma temperatur i uterummet som i boningshuset, speciellt om man ej har en isolerad grund. Rekommenderat är att ha värmen avslagen vid kyla om man vill hålla nere sin energikostnad eller att ha en viss grundvärme och att höja värmen vid användning.

Som förhållningsregel kan man räkna med att ju sämre isoleringsgrad man har i sitt uterum desto mer energikrävande är det vid uppvärmning. Motsvarande förhållande råder i varma förhållanden. Det kan bli väldigt varmt i uterummet på varma sommardagar och detta kan kompenseras till viss del med vädringslucka eller att man öppnar upp de skjutbara partierna.

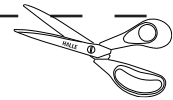
Till boningshus där väggar, grund och tak är isolerade rekommenderas Halle Fasad med 3-glas argongasfyllning och energiglas.

Aluminiumsystem

Modell	Anpassad till:	Säsong	Dörrhöjd	Fönsterhöjd	Bredd	Kan mätt-beställas	Profilkulör standard	Tillval välj kulör	Glas	U-värde glas
Primolux	Uterum	Sommar	1990 mm	1190 mm	720-4150 mm	Ja	Vit	Nej	1-glas 5 mm	5,7
Primolux Isolert	Uterum	Vår/Höst	1990 mm	1190 mm	720-4150 mm	Ja	Vit/Alu	Nej	2-glas D4-9 luft	2,9
Solid	Uterum	Vår/Höst	1990 mm	1190 mm	1495-4125 mm	Ja	Vit/Alu/RAL	Ja	2-glas D4-9 luft	2,9
Solid Plus	Uterum	Vår/Höst	1990 mm	1190 mm	1495-4125 mm	Ja	Vit/Alu/RAL	Ja	2-glas D4-9 argon	1,6
Thermo	Uterum	Året runt	2100 mm	min 500 mm	1200-10800 mm	Ja	Vit	Ja	2-glas D4-16 argon	1,1
Vikparti Thermo	Uterum	Året runt	2100 mm	min 1800 mm	1560-6000 mm	Ja	Vit	Ja	2-glas D4-16 argon	1,1
Fasad	Hus	Husfasad	2100 mm	min 1900 mm	1600-6400 mm	Ja	Vit	Ja	3-glas argon	0,7
Vikparti Fasad	Hus	Husfasad	2100 mm	min 1800 mm	1560-6000 mm	Ja	Vit	Ja	3-glas argon	0,6

Kanalplast

Halle Kanalplast	Rekommenderad Årstid	Kulör nyans	Tjocklek	U-värde	UV skydd	Skivans bredd	CC-Mått Takstolar	Tvåreglar maxmått	Garanti	Taksats	Kan kapas	Rekommenderad taklutning
10 mm	Sommar	Klar/Opal	10 mm	2,5	Ja	1050 mm	1070 mm	900 mm	10 år	Ja	Ja	Min 5-6°
16 mm	Sommar/Vår/Höst	Klar/Opal/Rök	16 mm	1,95	Ja	1050 mm	1070 mm	2200 mm	10 år	Ja	Ja	Min 5-6°
32 mm	Höst/Året runt	Klar/Opal	32 mm	1,2	Ja	1250 mm	1270 mm	2300 mm	10 år	Ja	Ja	Min 5-6°
55 mm	Året runt	Opal	55 mm	0,8	Ja	1250mm	1270 mm	2300 mm	10 år	Ja	Ja	Min 5-6°



UTERUMSFÖRFRÅGAN

HALLE

Kund: Märkning:

Referens: e-mail: tel direkt:

UTERUM FÖR OLIKA SÄSONGER

Sommar



Halle Fritid
enkelt härdat glas

Vår-höst



Halle Mertid
2-glas, isoler

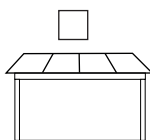
Året runt



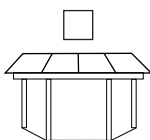
Halle Alltid
2-glas, argon.

ALTERNATIV MODELL FÖR ANSLUTNING MOT BEFINTLIGT HUS

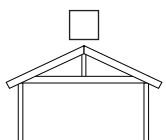
Pulpettak
raka hörn



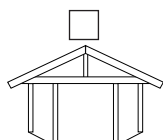
Pulpettak
snett/sneda hörn



Sadeltak
raka hörn



Sadeltak
snett/sneda hörn



OFFERTENS OMFATTNING

Uterumssats
med partier, tak och stomme.

Partier och tak

Partier och stomme

Enbart partier

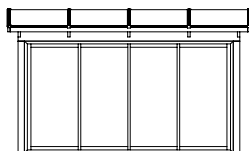
Enbart kanalplasttak

Offerten anpassas efter
närmaste standard-mått.
Fritid och Mertid dörrhöjd 1990 mm fönsterhöjd 1190 mm

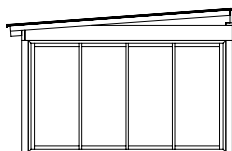
Offerten ska anpassas
för exakta angivna breddmått.
(Specialmått)

Öppningshöjd partier: mm

Mått (högsta tillåtna mått för total bredd, djup och höjd)



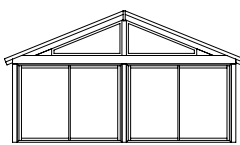
Bredd: mm



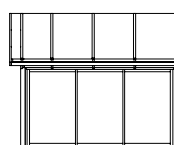
Höjd i
bakkant

Djup: mm

Höjd: mm



Bredd: mm

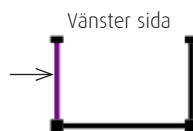


Höjd
nock

Djup: mm

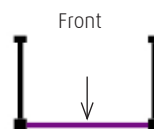
Höjd: mm

Partier (standard vitlackade)



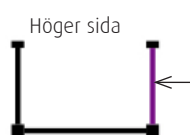
Vänster sida

- Skjutbart dörrparti
- Skjutbart fönsterparti
- Fast dörrparti
- Fast fönsterparti
- Inget



Front

- Skjutbart dörrparti
- Skjutbart fönsterparti
- Fast dörrparti
- Fast fönsterparti
- Inget



Höger sida

- Skjutbart dörrparti
- Skjutbart fönsterparti
- Fast dörrparti
- Fast fönsterparti
- Inget

- För brutet hörn:
- Fast dörrparti
 - Fast fönsterparti
 - Vådringslucka

Tak kanalplast; tjocklek och färg

- 10 mm
- 16 mm
- 32 mm
- 55 mm
- Opal
- Opal
- Opal
- Opal
- Klar
- Klar
- Klar
- Rök

Anm: T ex tillval av väggplåt,nockplåt, aluminiumreglar, skuggtak,vattenavrinning, bearbetade profiler till tak.

Vid förfrågan av enbart tak, ange Bredd mm Längd mm

HALLE

Tel 0430-122 80 kundtjanst@halle.se
www.halle.se



HALLE Halle System AB
Profilgatan 1 · 312 34 Laholm
Vxl: 0430 122 80
kundtjanst@halle.se
www.halle.se