

# FASAD- PARTIER

**Vikparti Fasad** - Vikparti för husfasad  
Sidan 33

**Fasad** - Skjutbara och fasta partier för husfasad  
Sidan 37







## VIKPARTI FASAD - FÖR HUSFASADEN



Svensktillverkad



Garantitid



Välj valfri RAL kulör



Kan mätt-beställas



Lätt att montera



Härdat säkerhetsglas



Halle Alltid 3-glas argon



För husfasad

## VIKPARTI FASAD 3-GLAS ARGON

Passar för husfasad, det är viktigt att välja rätt vikparti beroende på om det skall placeras i en husfasad eller i ett uterum.

Anpassad till husfasad

Partier: Vik Fasad

Glas: 3-glas med argon. Härdat säkerhetsglas

Glasets U-värde 0,6

Halle Vikparti Fasad med 3-glas argonfyllda partier och köldbryggebrutna aluminiumprofiler med runtomliggande karm i ett stycke för bästa isolervärde är avsedda för husfasaden.

Vikpartier kan tillverkas efter dina önskade mått som 2, 3, 4 och 5-delade och levereras vitlackade som standard, men kan även beställas i olika kulörer.

Partiet kan beställas vänster- eller högergående med inåt- eller utåtvikning.

Som tillval finns även spröjs i olika utförande.

Halle Vikparti levereras med förmonterad karm.

- Minsta höjd 1800 mm
- Maxhöjd 2500 mm

## VIKPARTI FASAD 3-GLAS ARGON

I de 3- och 5-delade partierna följer slagdörren med partiet när man viker upp det. 4-delat kan fås med eller utan slagdörr. Dörren är då fäst i karmen. Mått som anges är i millimeter. Förmonterad karm från fabrik.



Invärdig låsning

2-delat parti  
Minbredd 1560 mm  
Maxbredd 2400 mm  
Minhöjd 1800 mm  
Maxhöjd 2500 mm  
Välj höger- eller vänsterhängd  
in- eller utåtgående



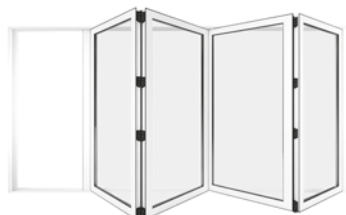
In- och utvärdig låsning

3-delat parti med slagdörr  
Minbredd 2220 mm  
Maxbredd 3600 mm  
Minhöjd 1800 mm  
Maxhöjd 2500 mm  
Välj höger- eller vänsterhängd  
in- eller utåtgående



In- och utvärdig låsning

4-delat parti med slagdörr  
Minbredd 2920 mm  
Maxbredd 4800 mm  
Minhöjd 1800 mm  
Maxhöjd 2500 mm  
Välj höger- eller vänsterhängd  
in- eller utåtgående



Invärdig låsning

4-delat parti utan slagdörr  
Minbredd 2920 mm  
Maxbredd 4800 mm  
Minhöjd 1800 mm  
Maxhöjd 2500 mm  
Välj höger- eller vänsterhängd  
in- eller utåtgående



In- och utvärdig låsning

5-delat parti med slagdörr  
Minbredd 3640 mm  
Maxbredd 6000 mm  
Minhöjd 1800 mm  
Maxhöjd 2500 mm  
Välj höger- eller vänsterhängd  
in- eller utåtgående

## ÖPPNING RITNING

Vikpartierna kan väljas med olika öppningsalternativ. Kombinationerna går att beställa höger- eller vänsterhängda och som inåtgående eller utåtgående. Se exempel på öppningsalternativ nedan, utifrån sett.

Utåtvikning

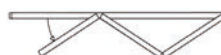


Inåtvikning



Här öppnas partiet från vänster till höger.

I de 3- och 5-delade partierna följer slagdörren med partiet.



4-delat parti vänsterhängt, slagdörr högerhängd.  
Vikning utåt, här öppnas partiet från vänster till höger.



På 4-delade partier med slagdörr är dörren alltid monterad i karmen. Övriga tre delar viks åt motsatt håll.

4-delat parti vänsterhängt, utan slagdörr,  
Vikning utåt, här öppnas partiet från vänster till höger.



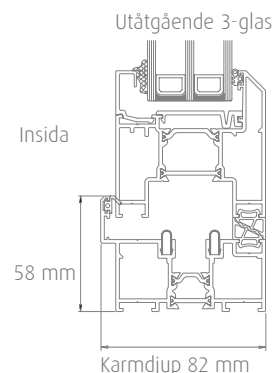
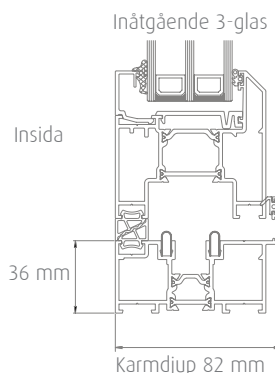
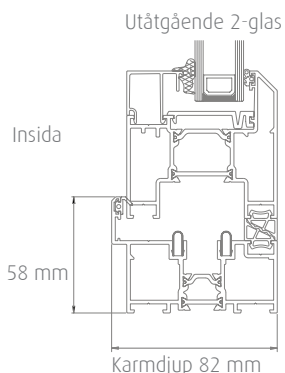
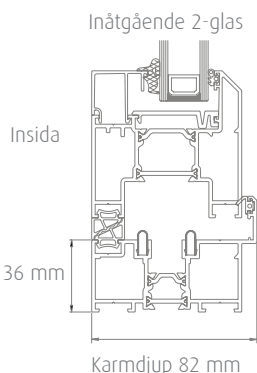
På 4-delade partier med slagdörr är dörren alltid monterad i karmen. Övriga tre delar viks åt motsatt håll.

Slagdörren följer med i 5-delat vid uppvikning.



## NEDSÄNKNING AV BOTTENPROFIL I GOLV

Genom nedfällning av golvräsen kan vikpartiet få lägre tröskelhöjd. Observera att vid inåtgående vikparti är golvräsen endast 36 mm hög. Om nytt innergolv planeras måste nedfällningen anpassas efter hur mycket golvet kommer att bygga i höjd. Annars riskeras att vikpartiet inte kan öppnas. Var noga med att dörrarna går fritt vid både inåtgående och utåtgående innan fastsättning av Vikpartiet i dessa fall.



## VIKPARTI FASAD 3-GLAS ARGON



Draghandtag insida



Låsspak



Stålförstärkta gångjärn



Kullagrade stålhjul



Handtag



Magnetlås



Kulörmatcha dina Halle Fasad Vik-profiler med din husfasad. Välj och vraka bland hundratals kulörer! Vitt (RAL 9010-PS) som standard. RAL-kulörer som tillval. Det är möjligt att beställa i Duo-kulör, olika kulör på insida och utsida.

## PRODUKTINFORMATION

## Vikparti teknisk info

- Minsta höjd 1800 mm
- Maxhöjd 2500 mm
- Köldbryggebrutet profilsystem i aluminium
- Förmonterad karm från fabrik
- Runtomliggande karm i ett stycke
- Säkerhetsglas 5 gånger starkare än vanligt glas
- 3-glas hårdat isolerglas med argongasfyllning
- Inre glaset energiglas
- U-värde glas 0,6
- 3-punkts hakregelfunktion på slagdörr
- Eurocylinder som låser låsspakarna på skjutdörrarna
- Slagdörr på utvalda modeller
- Kullagrade stålhjul av hög kvalitet
- Rostfri stålrials i golvskena för ökad slitstyrka
- Tätning med gummilister för högsta lufttätethet
- Profilkulör: Vit RAL 9010-PS

## Tillval:

- Går att beställa i olika RAL-kulörer eller Duo kulör (olika kulör på in- och utsida)
- Spröjs

## Inåtvikning Utåtvikning

Partiet öppnas med inåt- eller utåtvikning utifrån sett

## Vänster- eller Högerhängda

Partiet öppnas till vänster eller höger utifrån sett



Utåtvikning vänsterhängd  
Öppnas utåt och till vänster  
utifrån sett



Utåtvikning högerhängd  
Öppnas utåt och till höger  
utifrån sett



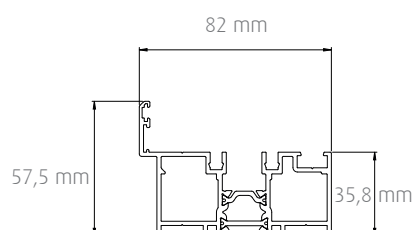
Inåtvikning vänsterhängd  
Öppnas inåt och till vänster  
utifrån sett



Inåtvikning högerhängd  
Öppnas inåt och till höger  
utifrån sett

## MÅTT BOTTENPROFIL

## Bottenprofil Vikparti



- 3-glas Vikparti Fasad för husfasaden
- Argongasfyllning för bästa isolering
- Brutna köldbryggor
- Hakregellås
- Valfri RAL-kulör
- Valfria mått
- Går att beställa i Duo-kulör, olika kulör på insida och utsida.

Partiets beställs med stumma öppningsmått i bredd & höjd. Drevmän räknas av vid beställning.





## FASAD - FÖR HUSFASADEN



Svensktillverkad



Garantitid



Välj valfri  
RAL kulör



Kan mätt-  
beställas



Lätt att  
montera



Härdat  
säkerhetsglas



Halle Alltid  
3-glas argon



För husfasad

## FASAD 3-GLAS ARGON

Tänk vad lite det kan krävas för att ändra karaktären på ett helt hus. Med Fasad gör du inte bara dig själv en tjänst med allt nytt ljus som flödar in, ditt hus kommer skina ikapp med dig!

Anpassad till husfasad

Partier: Fasad

Glas: 3-glas argon. Härdat säkerhetsglas

Glasets U-värde 0,7

Optimera ditt montage genom nedsänkning av bottenprofilen i golvet för att få ner tröskelhöjden mellan innergolv och parti. Var noga med att dörrarna går fritt vid nedsänkning.

Halle Fasad med 3-glas argonfyllda partier med U-värde 0,7 är avsedda för husfasad eller tillbyggnad där man har höga isoleringsbehov.

Många av småhusen i det här landet är byggda under en tid då energiglas och isolering inte var högsta prioritet. Stora fönster som släppte ut massvis av dyrbar värme var standard. Idag har vi också höga energipriser men glaspartierna har blivit enormt mycket bättre.

Fasad är anpassat för din husfasad och du kommer dessutom bli förvånad hur mycket mer exklusivt ditt hus kommer se ut, oavsett om det är ett gammalt eller nytt hus.



## FASAD SKJUTBARA SYSTEM

I vårt sortiment finns ett antal olika öppningsalternativ. Vid beställning anges hur dörrarna ska placeras. Angivna mått är i millimeter.



1 skjutbar, 1 fast  
Minbredd 1600 mm  
Maxbredd 4000 mm  
Minhöjd 1900 mm  
Maxhöjd 2500 mm  
Profilbredd 142 mm  
Välj rätt- eller spegelvänd



2 skjutbara  
Minbredd 1600 mm  
Maxbredd 4000 mm  
Minhöjd 1900 mm  
Maxhöjd 2500 mm  
Profilbredd 118 mm  
Välj rätt- eller spegelvänd



2 skjutbara, 1 fast  
Minbredd 2400 mm  
Maxbredd 6000 mm  
Minhöjd 1900 mm  
Maxhöjd 2500 mm  
Profilbredd 184 mm  
Välj rätt- eller spegelvänd



3 skjutbara  
Minbredd 2400 mm  
Maxbredd 6000 mm  
Minhöjd 1900 mm  
Maxhöjd 2500 mm  
Profilbredd 184 mm  
Välj rätt- eller spegelvänd



2 skjutbara, 2 fasta  
Minbredd 3200 mm  
Maxbredd 6400 mm  
Minhöjd 1900 mm  
Maxhöjd 2500 mm  
Profilbredd 142 mm  
Öppnas på mitten

## FASAD FASTA SYSTEM

Vi har också ett alternativ med fasta luckor 1-, 2-, 3- och 4-delade. Även formatskurna partier tillverkas. Angivna mått är i millimeter.

Fasta alternativ kan beställas med en vädringslucka.



Fast 1-del  
Minbredd 500 mm  
Maxbredd 1800 mm  
Minhöjd 500 mm  
Maxhöjd 2500 mm



Vädringslucka



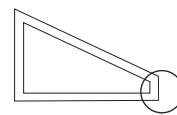
Fast 2-del  
Minbredd 1000 mm  
Maxbredd 3600 mm  
Minhöjd 500 mm  
Maxhöjd 2500 mm



Fast 3-del  
Minbredd 1500 mm  
Maxbredd 5400 mm  
Minhöjd 500 mm  
Maxhöjd 2500 mm



Fast 4-del  
Minbredd 2000 mm  
Maxbredd 6400 mm  
Minhöjd 500 mm  
Maxhöjd 2500 mm



Formatskuret  
Maxbredd 4000 mm  
Maxhöjd 2000 mm

Minsta höjd 180 mm.

Vid bredd över 2500 mm tillverkas partiet med stående glasdelande mittpost.



Slagdörr  
Maxbredd 1200 mm  
Minhöjd 500 mm  
Maxhöjd 2500 mm



Kulörmatcha dina Halle Fasad-profiler med din husfasad. Välj och vraka bland hundratals kulörer!

Vitt (RAL 9010-PS) som standard.

RAL-kulörer som tillval.

Det är möjligt att beställa i Duo-kulör, olika kulör på insida och utsida.

Exempel på Fasad med vit insida och svart utsida.



## FASAD



Lyftspanjolett i rostfritt



Rostfri stålräls



Tätlist mellan partier



Köldbryggebrytning i profil



Runtomliggande karm



Kulörmatcha dina Halle Fasad-profiler med din husfasad. Välj och vraka bland hundratals kulörer! Vitt (RAL 9010-PS) som standard. RAL-kulörer som tillval. Det är möjligt att beställa i Duo-kulör, olika kulör på insida och utsida.

## PRODUKTINFORMATION

## Fasad

- Minsta höjd 1900 mm
- Maxhöjd 2500 mm
- Köldbryggebrutet profilsystem i aluminium
- Runtomliggande karm i ett stycke
- Säkerhetsglas 5 gånger starkare än vanligt glas
- 3-glas härdat isolerglas med argongasfyllning
- Inre glaset energiglas
- U-värde glas 0,7
- Lyftspanjolett
- Låsbar med eurocylinder på den skjutbara luckan
- Rostfri stålräls i hjulbanan
- Profilerna tillverkas av aluminium för bästa utseende och stabilitet
- Profilkulör: Vit RAL 9010-PS

## Tillval:

- Går att beställa i olika RAL-kulörer eller Duo kulör (olika kulör på in- och utsida)
- Fasta partier kan beställas med vädringslucka
- Spröjs
- Formatskurva partier

## Rättvänt eller spegelvänt?

Halles skjutbara partier finns i två varianter, rättvända eller spegelvända. I ett rättvänt parti är den yttre luckan placerad till höger, utifrån sett. I ett spegelvänt parti är den yttre luckan placerad till vänster.

## Bredd och höjd

Bredd och höjd = Det uppmätta hälmåttet där partierna placeras. Partiernas storlek är anpassade efter hälmåttet.

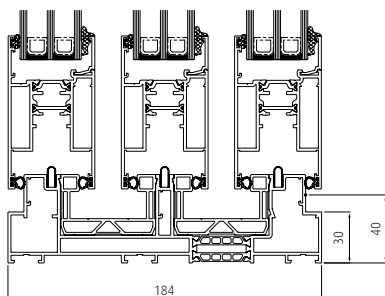


Monterat som ett Rättvänt skjutparti - Utifrån sett  
Yttre luckan placerad till höger.

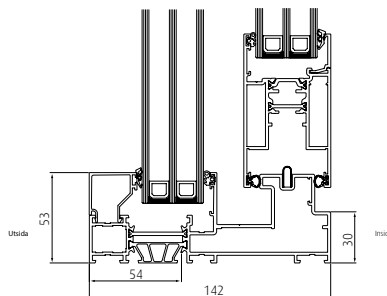


Monterat som ett Spegelvänt skjutparti - Utifrån sett  
Yttre luckan placerad till vänster.

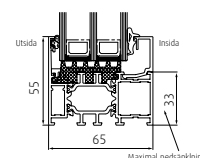
## MÅTT BOTTENPROFIL




3-spårprofil för skjutbart system.  
Maximal nedsänkning i golv 40 mm.



Monorail profil.  
Bredd 142 mm, höjd 53 mm.



Profil fast parti.  
Bredd 65 mm, höjd 55 mm.





Halle System i Laholm är en producent åt Sapa.

Från vår egna tillverkning i Laholm levererar vi aluminiumsystem, exklusiva vikpartier och fasadsystem i aluminium och glas.

**sapa:**  
SELECTION

Nu kan du släppa in mer av dagsljuset och ge ditt boende nya kvalitéer med lättanvända, lättskötta glaspartier och skjutdörrar anpassade för nordiskt klimat.

Sapa Selection för hem och bostad omfattar både eleganta, exklusiva lösningar och starka, traditionella basmodeller. Samtliga tillverkade i stabila och tåliga aluminiumprofiler för god komfort och minimalt underhåll.

Vi på Halle kan även tillverka hela Sapa Byggsystems sortiment av dörrar, fönster och glasfasader.

Kontakta Halle System kundtjänst för mer information om Sapa Selection.